

敬防
警防

○ 消防車両一覧表

区分 所属	車 号	車 名	年式	経過 年数	ポ ン プ 型 式 ・ 規 格	無 線 呼 出 名 称	定員
消 防 本 部	広 報 車	スバル フォレスタ (4WD)	2002	16	平成27年4月 市役所より	つがる広報1	5
	火災現場調査車	トヨタ ハイエース (4WD)	2014	4		つがる現調1	6
	指 令 車 2	トヨタ ハイエースロングバン (4WD)	2000	18		つがる指令2	6
	団 広 報 車	三 菱 ギャラン (4WD)	2010	8		つがる団指令1	5
	団 広 報 車	三 菱 デリカ (4WD)	2016	2		つがる団指令2	8
つ が る 市 消 防 署	ポンプ車1 (CAFS)	三 菱 ファイター (4WD)	2008	10	森田タービン A 2	つがるポンプ1	6
	タンク車1 (水槽付)	日 野	1991	27	日本造機タービン A 1	つがるタンク1	7
	救助工作車	日 野 (4WD)	2009	9		つがる工作1	6
	ポンプ車2	イズズ エルフ (4WD)	1992	26	日本造機タービン A 2	つがるポンプ2	6
	水 槽 車	日 野 (10,000ℓ)	2010	8	日本機械タービン A 2	つがる水槽1	3
	救 急 車 1	トヨタ ハイメディック (4WD)	2018	0	高 規 格	つがる救急1	7
	救 急 車 2	ニッサン キャラバン (4WD)	2001	17	2 B 型	つがる救急2	8
	指 令 車 1	三 菱 パジェロ (4WD)	2015	3		つがる指令1	7
	資機材搬送車	イズズ エルフ (4WD)	2002	16		つがる資機材1	3
	広 報 車 2	ニッサン セレナ (4WD)	2008	10		つがる広報2	8
柏	救 急 車	トヨタ ハイメディック (4WD)	2003	15	高 規 格	柏 救 急 1	7
森 田 分 署	ポ ン プ 車	イズズ (4WD)	2006	12	日本造機タービン A 2	森田ポンプ1	6
	救 急 車	トヨタ ハイメディック (4WD)	2010	8	高 規 格	森田救急1	7
	広 報 車 1	トヨタ ランドクルーザー (4WD)	1996	22		森田広報1	8
	資機材搬送車	日 産 アトラス	1987	31	消防団積載車を 平成26年から再利用	森田資機材1	6
稲 垣 分 署	ポ ン プ 車	イズズ (4WD)	2005	13	森田タービン A 2	稲垣ポンプ1	6
	救 急 車	トヨタ ハイメディック (4WD)	2010	8	高 規 格	稲垣救急1	7
	広 報 車	トヨタ ランドクルーザー (4WD)	1995	23		稲垣広報1	8
	資機材搬送車	ニッサン キャラバン (4WD)	1991	27		稲垣資機材1	7
車 力 分 署	ポ ン プ 車	三 菱 ファイター (4WD)	2007	11	森田タービン A 2	車力ポンプ1	6
	救 急 車	トヨタ ハイメディック (4WD)	2005	13	高 規 格	車力救急1	7
	広 報 車 1	トヨタ ランドクルーザープラド (4WD)	2003	15		車力広報1	8
	資機材搬送車	イズズ エルフ (4WD)	2007	11		車力資機材1	3

○ 通信施設の状況調

平成30年4月1日

区 分		署 所 別						
		消防本部	つがる市 消防署	柏分遣所	森田分署	稲垣分署	車力分署	
一般加入電話		14		2	2	2	3	
火災報知専用電話		12						
アナログ無線	基地局							
	固定局							
	移動局	車両						
		携帯	1	9	1	3	3	3
		その他	1					
チャンネル		防災相互波						
デジタル無線	基地局	2						
	移動局	卓上		1	1	1	1	1
		車両	4	10	1	4	4	4
		携帯	4	18	2	9	9	8
		その他	1					1
チャンネル		活動波1	活動波2	主運用波1	統制波1	統制波2	統制波3	
		※移動局		主運用波2~7				

○ 主な消防用資機材一覧表

品 名	数 量
○ 空気呼吸器	50
○ エンジンカッター	5
○ コンプレッサー	4
○ 油圧救助器具	6
○ ポートパワー	5
○ 発電機	10
○ 水難救助用潜水具一式	13
○ 水難救助用ドライスーツ	7
○ 救助用組立式アルミボート	1
○ ジェットシューター	80
○ 林野火災用動力ポンプ	1
○ スノーボート	1
○ 複合型ガス検知器	1
○ 体力トレーニングマシン	1
○ 除雪機	2
○ エアーテント	2
○ 救助用ゴムボート (エンジン付)	1

○ 消防機関の出動状況調

種 別 区 分	火	災	救 急 業 務	風 水 害	演 習 訓 練
		うち林野火災			
出 動 回 数	45	2	1,200	29	144
出 動 人 員 (延)	252	22	3,739	106	446

種 別 区 分	広 報 指 導	警 防 調 査	火 災 調 査	特 別 警 戒	予 防 査 察
	出 動 回 数	59	230	29	86
出 動 人 員 (延)	201	585	70	221	515

種 別 区 分	救 助 活 動	捜 索	誤 報	そ の 他	合 計
	出 動 回 数	73	5	0	1,329
出 動 人 員 (延)	347	12	0	2,218	8,712

注) 1指令1出動

○ 年別、火災件数及び面積調

年	火災件数	建 物 火 災			林 野 火 災			車 両 火 災			船 舶 火 災			その他火災	
		件数	焼損床面積 (㎡)	焼損表面積 (㎡)	損 害 額 (千円)	件数	焼損面積 (ha)	損害額 (千円)	件数	焼損数	損害額 (千円)	件数	焼損数	損害額 (千円)	件数
46	31	29	2,476		35,798	2	10.20	400	0	0	0	0	0	0	0
47	57	44	4,254		64,045	13	48.60	893	0	0	0	0	0	0	0
48	41	27	1,446		26,097	12	7.30	2,741	1	1	3	0	0	0	1
49	25	24	1,733		52,908	0	0	0	1	1	150	0	0	0	0
50	28	28	4,426		85,111	0	0	0	0	0	0	0	0	0	0
51	22	19	1,616		35,737	2	10.10	530	1	1	100	0	0	0	0
52	31	27	1,854		39,096	2	0.06	800	1	1	50	0	0	0	1
53	48	40	2,398		80,083	5	11.60	4,115	1	1	1,000	0	0	0	2
54	25	24	5,932		533,905	1	5.00	100	0	0	0	0	0	0	0
55	33	27	2,908		122,230	4	6.00	500	1	1	50	0	0	0	1
56	35	33	3,850		157,130	0	0	0	1	1	450	0	0	0	1
57	50	38	3,500		162,039	6	0.51	316	3	3	835	0	0	0	3
58	47	31	4,882		158,962	11	9.09	81	0	0	0	0	0	0	5
59	46	40	8,073		214,672	4	5.15	0	2	2	69	0	0	0	0
60	39	36	6,034		237,846	2	0.15	0	1	1	11	0	0	0	0
61	35	30	4,534		150,379	5	0.82	1,600	0	0	0	0	0	0	0
62	40	28	5,320		136,273	10	7.01	908	0	0	0	0	0	0	2
63	37	24	2,719		96,702	13	12.74	6,326	0	0	0	0	0	0	0
元	26	17	1,184		31,688	9	11.28	1,477	0	0	0	0	0	0	0
2	32	20	2,088		43,070	12	5.56	3,755	0	0	0	0	0	0	0
3	25	18	2,421		54,278	5	3.61	531	2	2	730	0	0	0	0
4	13	12	653		18,810	1	0.14	0	0	0	0	0	0	0	0
5	21	14	1,699		29,069	6	2.90	752	1	1	300	0	0	0	0
6	24	14	1,479		28,751	5	5.66	1,400	3	3	109	1	1	300,000	1
7	18	9	843	5	16,472	2	1.19	448	4	4	642	0	0	0	3
8	29	22	3,199	12	131,372	4	2.43	327	1	1	3,000	0	0	0	2
9	34	15	1,031	2	13,415	10	9.76	11,185	2	2	206	0	0	0	7
10	26	13	999	3	47,313	5	0.32	461	1	1	175	0	0	0	7
11	48	29	2,769	9	66,283	13	3.02	2,850	0	0	0	0	0	0	6
12	39	25	2,901	38	74,397	6	0.78	12	0	0	0	0	0	0	8
13	33	23	4,302	5	93,570	3	2.73	711	2	2	400	0	0	0	5
14	34	19	5,811	113	86,824	4	0.46	327	1	1	703	0	0	0	10
15	26	16	968	86	22,164	5	0.65	1,234	1	1	214	0	0	0	4
16	44	18	2,085	180	53,937	7	7.30	78,842	3	3	665	0	0	0	16
17	29	15	1,456	68	48,864	1	0.65	1,092	2	2	216	0	0	0	11
18	33	11	873	39	26,678	4	0.75	0	4	4	634	0	0	0	14
19	46	13	2,744	61	69,702	6	6.85	1,302	2	2	165	0	0	0	25
20	59	16	1,961	10	41,249	9	14.51	1,713	2	2	925	0	0	0	32
21	53	13	838	8	15,565	3	0.63	587	2	2	704	0	0	0	35
22	32	14	881	0	32,285	1	0.13	0	2	2	178	0	0	0	15
23	30	11	866	2	26,057	1	1.19	7	1	1	1,000	0	0	0	17
24	32	11	3,166	3	58,853	7	3.15	350	1	1	0	0	0	0	13
25	22	15	1,676	19	39,349	2	0.31	0	4	5	355	0	0	0	1
26	18	8	1,588	133	30,014	5	10.96	2,442	1	1	1,000	0	0	0	4
27	26	18	3,048	117	50,267	3	1.57	214	2	2	558	0	0	0	3
28	17	6	686	37	17,869	2	5.30	0	3	2	710	0	0	0	6
29	24	10	683	16	10,513	2	3.06	0	4	4	728	0	0	0	8
計	1,563	994	122,853	966	3,667,691	235	241.18	131,329	64	64	17,035	1	1	300,000	269

○ 平成29年地区別、火災件数及び面積調

地区	火災件数	建築物火災			林野火災			車両火災			船舶火災			その他火災		
		件数	焼損床面積 (㎡)	焼損表面積 (㎡)	損害額 (千円)	件数	焼損面積 (ha)	損害額 (千円)	件数	焼損数	損害額 (千円)	件数	焼損数	損害額 (千円)	件数	損害額 (千円)
木造	12	5	449	0	8,270	2	3.06	0	2	2	720	0	0	0	3	80
森田	2	1	0	8	3	0	0	0	0	0	0	0	0	0	1	0
柏	4	1	0	7	580	0	0	0	1	1	0	0	0	0	2	0
稲垣	3	3	234	1	1,660	0	0	0	0	0	0	0	0	0	0	0
車力	3	0	0	0	0	0	0	0	1	1	8	0	0	0	2	0
計	24	10	683	16	10,513	2	3.06	0	4	4	728	0	0	0	8	80
		損害額合計			11,321			(千円)								

○ 焼損棟数調

※ 林野火災、車両火災、その他の火災を除く

地区	区分	全焼		半焼		部分焼		ぼや		合計	
		住家	非住家	住家	非住家	住家	非住家	住家	非住家	住家	非住家
木造		1	5	1				1		3	5
森田							1				1
柏						1				1	
稲垣			1		1				1		3
車力											
合計		1	6	1	1	1	1	1	1	4	9

○ 罹災世帯数調

※ 林野火災、車両火災、その他の火災を除く

地区	区分	焼損棟数	罹災世帯数	罹災人員
木造		8	4	8
森田		1		
柏		1	2	6
稲垣		3	1	8
車力				
合計		13	7	22

○ 署別出動状況調

区分 署別	出 動 回 数	出動ポンプ台数	放水ポンプ台数	出 動 人 員
つがる市消防署	21	37	22	114
森 田 分 署	9	9	3	45
稲 垣 分 署	10	10	5	64
車 力 分 署	5	5	2	29
合 計	45	61	32	252

○ 消防団別出動状況調

区分 団別	出 動 回 数	出動ポンプ台数	放水ポンプ台数	出 動 人 員
木 造	7	31	9	185
森 田	1	2		10
柏	2	9		34
稲 垣	2	8	3	24
車 力	1	2		8
合 計	13	52	12	261

○ 火災発生時風向調

風向	無風	北	北北東	北東	東北東	東	東南東	南東	南南東	南	南南西	南西	西南西	西	西北西	北西	北北西	計
回数		2		4	2			3	2		3		2	3	1	2		24

○ 火災発生時風速調

風速 (m)	0	1	2	3	4	5	6	7	8	9	10	11	12	13	14	15	16	計
回数		1	4	2	7	4	1		5									24

○ 火災発生覚知調

覚知	専用電話 (加入電話除く)	専用電話 (加入電話から)	専用電話 (携帯電話から)	加入電話 (加入電話から)	加入電話 (携帯電話から)	警察電話	駆け付け	事後聞知	その他	計
回数		10	7	1	5			1		24

○ 主要使用水利調

水利	消火栓	防火水槽	濠・池等	河川・溝等	積載水	その他	計
回数	1	3		1	8	5	18

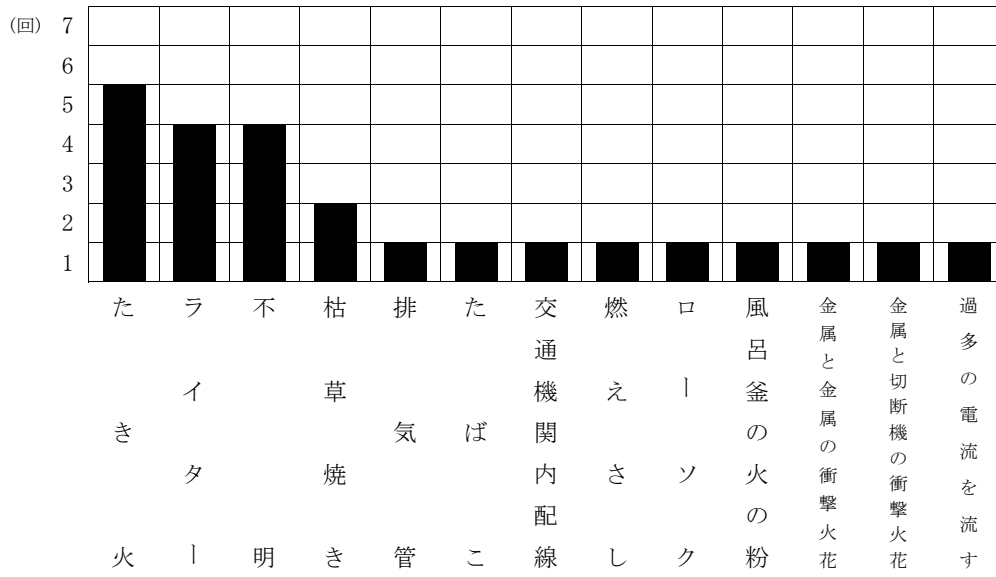
○ 火災発生時温度調

温度 (°C)	-10~-5	-4~0	1~5	6~10	11~15	16~20	21~25	26~30	31~40	計
回数		1	3	2	5	10	2	1		24

○ 火災発生時湿度調

湿度 (%)	11~20	21~30	31~40	41~50	51~60	61~70	71~80	81~90	91~100	計
回数		2	1	2	4	2	2	5	6	24

○ 火災発生原因調

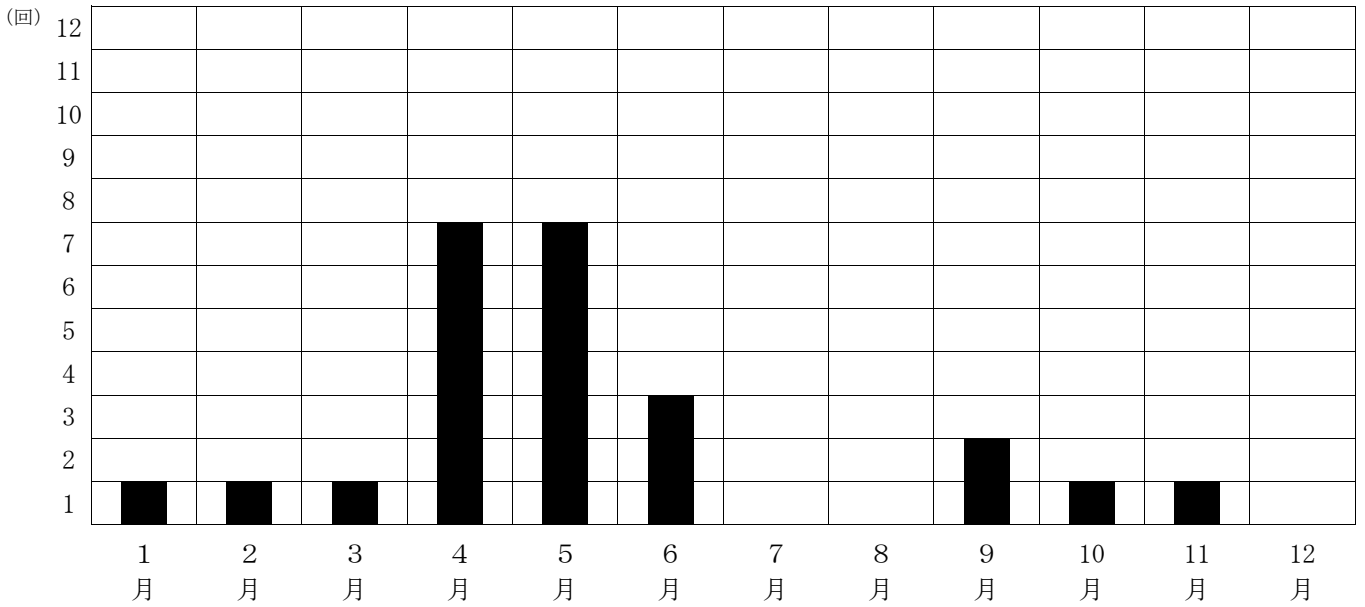


○ 火災業態調

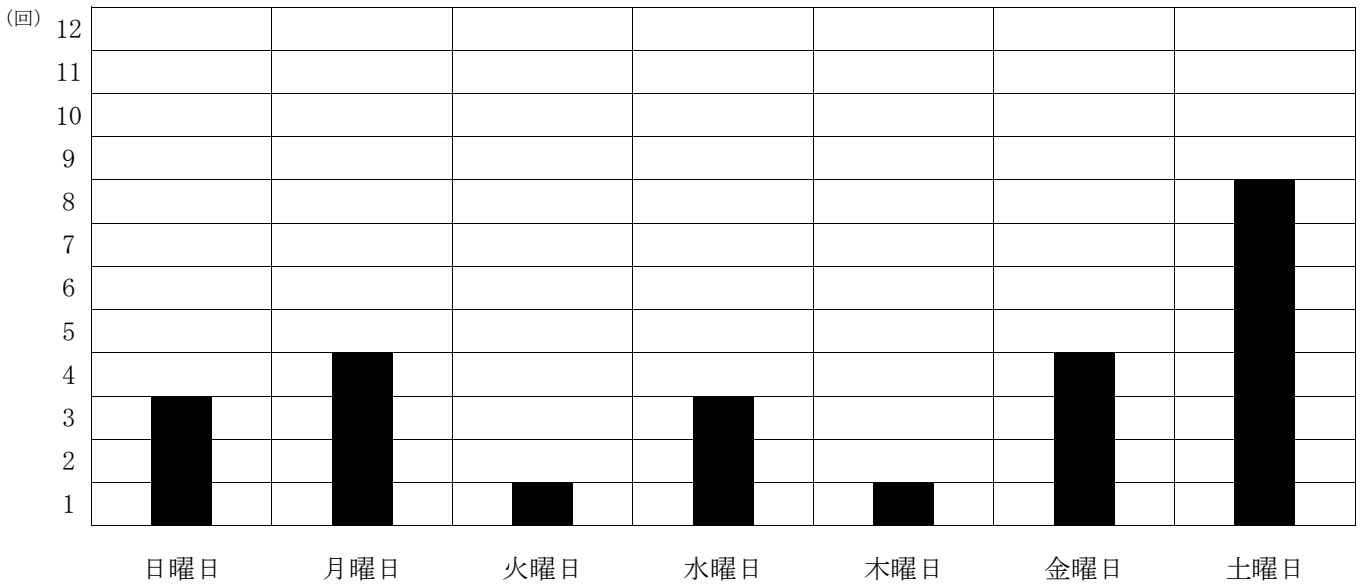
※ 林野火災、車両火災、その他の火災を除く

地区	木造	森田	柏	稲垣	車力	合計
無職	3			2		5
農業	1	1		1		3
軌道工	1					1
会社員			1			1
合計	5	1	1	3	0	10

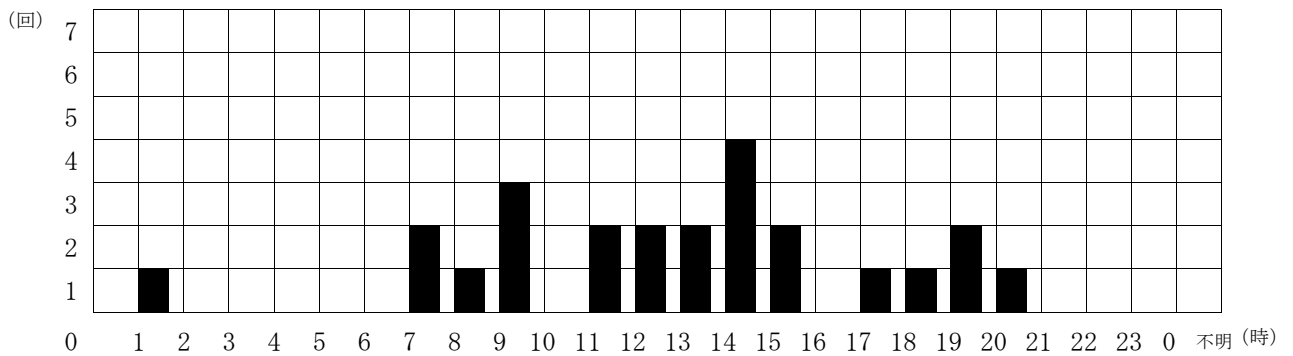
○ 月別火災発生状況調



○ 曜日別火災発生状況調



○ 時間別火災発生状況調



○ 死傷者数調

地区	木	造	森	田	柏	稻	垣	車	力	合	計
	焼死者数										0
負傷者数					1			1		2	

○ 管内火災発生一覧表

月 / 日	地区	火元業態	出火時間	出火原因	出火場所	気象状況			焼損区分			焼損棟数			罹災世帯数		死者 小損	死傷者数 負傷	焼損面積	焼損表面積	損害額 (千円)
						天候	風向	風速 (m)	温度 (°C)	湿度 (%)	住家	非住家	その他	全焼	半焼	部分焼					
1 / 7	柏	※	13 : 50	金属と金属の衝突火花	荷台	晴	西南西	8	5	71			1					※	※	※	
2 / 25	稲垣	無職	14 : 40	風呂釜の火の粉	壁内	雪	南南西	4	0	98	1					1		※	0.51 m ²	※	
3 / 18	木造	無職	7 : 10	ローソク	居室	晴	南南東	2	2	98	1	1				1		※	37.26 m ²	1,319	
4 / 1	木造	軌道工	14 : 45	ライター	居室	晴	北東	4	6	77	1	1				2		※	321.2 m ²	6,160	
4 / 5	稲垣	※	7 : 00	不明	河川敷	晴	南南東	1	17	30			1					※	※	※	
4 / 5	木造	無職	13 : 00	たき火	敷地内	晴	南南西	4	20	23		2						※	22.62 m ²	159	
4 / 6	車力	※	9 : 30	枯草焼き	空地	晴	南東	5	18	60			1				1	※	※	※	
4 / 10	稲垣	無職	8 : 15	枯草焼き	敷地内	晴	西	5	10	57		1						※	87.02 m ²	274	
4 / 17	柏	※	15 : 20	たき火	空地	曇	東北東	5	13	45								※	※	※	
4 / 30	車力	※	14 : 20	たき火	雑木林	曇	南南西	8	20	42			1					※	※	※	
5 / 5	木造	※	9 : 10	不明	原野	晴	北西	5	22	51								※	※	※	
5 / 14	森田	農業	11 : 40	燃えさし	敷地内	晴	北東	8	15	85		1						※	8.12 m ²	3	
5 / 19	木造	※	18 : 00	不明	林野	晴	北東	2	20	57								※	300 a	※	

○ 管内火災発生一覧表

月 日	地区	火元業態	出火時間	出火原因	出火場所	気象状況			焼損区分			焼損棟数			罹災世帯数			死者数	死傷者数	焼損面積	焼損表面積	損害額 (千円)
						天候	風向	風速 (m)	温度 (°C)	湿度 (%)	住家	非住家	その他	全焼	半焼	部分焼	ぼや					
5/19	木造	※	19:00	ライター	ビニールハウス	晴	北	4	19	66			1						※	※	80	
5/20	木造	※	12:00	不明	林野	晴	西南西	3	30	32			1						※	※	※	
5/20	木造	農業	16:50	ライター	敷地内	晴	北	8	20	86		2							※	※	617	
5/21	木造	※	1:00	ライター	敷地内	晴	西	2	15	98			1						※	※	320	
6/2	木造	※	9:15	交通機関内配線	運転席	雨	東北東	4	15	98			1						※	※	400	
6/12	森田	※	11:50	たばこ	柵	晴	北西	4	16	90		2	1					※	※	計上するに至らず		
6/14	柏	※	14:50	たき火	空地	晴	西北西	6	17	82			1						※	※	※	
9/25	稲垣	農業	12:10	金属と切断機の衝撃火花	倉庫	晴	西	8	24	65		1			1				※	※	1,385	
9/30	木造	無職	19:30	通多の電線を逃す	浴室	曇	南東	4	11	88						1			※	※	15	
10/21	柏	会社員	17:00	たばこ	居間	曇	北東	2	16	98		1							※	※	580	
11/21	車力	※	20:13	排気管	車体下部	雪	南東	3	1	98			1						※	※	8	