

敬防
警防

○ 消防車両一覧表

区分 所属	車 号	車 名	年式	経過 年数	ポ ン プ 型 式 ・ 規 格	無 線 呼 出 名 称	定員
消 防 本 部	広 報 車	スバル レガシー (4WD)	1989	26		つがる広報1 (つ消17)	5
	火災現場調査車	トヨタ ハイエース (4WD)	2014	1		つがる現調1 (つ消18)	6
	指 令 車 2	トヨタ ハイエースロングバン (4WD)	2000	15		つがる指令2 (つ消8)	6
	団 広 報 車	三 菱 ギャラン (4WD)	2010	5			5
つ が る 市 消 防 署	1 号 車	三 菱 ファイター (4WD)	2008	7	森田タービン A 2	つがるポンプ1 (つ消1)	5
	2 号 車 (水槽付)	日 野	1991	24	日本造機タービン A 1	つがるタンク1 (つ消2)	7
	救助工作車	日 野 (4WD)	2009	6		つがる工作1 (つ消3)	6
	4 号 車	イズ エルフ (4WD)	1993	22	日本造機タービン A 2	つがるポンプ2 (つ消4)	6
	水 槽 車	日 野 (10,000ℓ)	2010	5	日本機械タービン A 2	つがる水槽1 (つ消6)	3
	救 急 車 1	トヨタ ハイメディック (4WD)	2003	12	高 規 格	つがる救急1 (つ消90)	8
	救 急 車 2	ニッサン キャラバン (4WD)	2001	14	2 B 型	つがる救急2 (つ消91)	8
	指 令 車 1	トヨタ ランドクルーザー (4WD)	1996	19		つがる指令1 (つ消7)	8
	資機材搬送車	イズ エルフ (4WD)	2002	13		つがる資機材1 (つ消9)	3
	広 報 車 2	ニッサン セレナ (4WD)	2008	7		つがる広報2 (つ消38)	8
柏	救 急 車	ニッサン キャラバン (4WD)	2000	15	2 B 型	柏 救 急 1 (つ消92)	8
森 田 分 署	ポ ン プ 車	イズ (4WD)	2006	9	日本造機タービン A 2	森田ポンプ1 (つ消31)	6
	救 急 車	トヨタ ハイメディック (4WD)	2010	5	高 規 格	森田救急1 (つ消93)	8
	広 報 車 1	トヨタ ランドクルーザー (4WD)	1996	19		森田広報1 (つ消37)	8
	資機材搬送車	日 産 アトラス	1987	0	消防団積載車を 平成26年から再利用	森田資機材1 (つ消306)	6
稲 垣 分 署	ポ ン プ 車	イズ (4WD)	2005	10	森田タービン A 2	稲垣ポンプ1 (つ消41)	7
	救 急 車	トヨタ ハイメディック (4WD)	2010	5	高 規 格	稲垣救急1 (つ消94)	8
	広 報 車	トヨタ ランドクルーザー (4WD)	1995	20		稲垣広報1 (つ消47)	8
	資機材搬送車	ニッサン キャラバン (4WD)	1991	24		稲垣資機材1 (つ消48)	7
車 力 分 署	ポ ン プ 車	三 菱 ファイター (4WD)	2007	8	森田タービン A 2	車力ポンプ1 (つ消51)	7
	救 急 車	トヨタ ハイメディック (4WD)	2005	10	高 規 格	車力救急1 (つ消95)	8
	広 報 車 1	トヨタ ランドクルーザーブラド (4WD)	2003	12		車力広報1 (つ消57)	8
	資機材搬送車	イズ エルフ (4WD)	2007	8		車力資機材1 (つ消58)	3

※カッコ内は平成27年4月6日以前

○ 通信施設の状況調

平成27年4月6日

署 所 別		消防本部	つがる市 消防署	柏分遣所	森田分署	稲垣分署	車力分署	
区 分								
一 般 加 入 電 話		5	1	2	2	2	2	
火 災 報 知 専 用 電 話		21						
アナログ無線電話	基 地 局	1		1	1	1	1	
	固 定 局	1		1	1	1	1	
	移 動 局	車 両	3	9	1	3	4	4
		携 帯	2	11	4	5	6	5
		そ の 他	1					1
	使用周波数		F 1 1 4 9 . 1 3 M H z F 2 1 4 8 . 2 1 M H z					
		※一部移動局 1 4 8 . 7 5 M H z 1 5 0 . 7 3 M H z 1 5 4 . 1 5 M H z 1 5 8 . 3 5 M H z						
デジタル無線電話	基 地 局	2						
	固 定 局		1	1	1	1	1	
	移 動 局	車 両	4	10	1	4	4	4
		携 帯	4	18	2	9	9	9
		そ の 他	1					
	チャンネル		活動波1	活動波2	主運用波1	統制波1	統制波2	統制波3
		※一部移動局 主運用波2～7						

○ 主な消防用資機材一覧表

品 名	数 量
○ 空気呼吸器	37
○ エンジンカッター	5
○ コンプレッサー	4
○ 油圧救助器具	5
○ ポートパワー	5
○ 発電機	8
○ 水難救助用潜水具一式	13
○ 水難救助用ドライスーツ	6
○ 救助用組立式アルミボート	1
○ ジェットシューター	80
○ 林野火災用動力ポンプ	1
○ スノーボート	1
○ 複合型ガス検知器	1
○ 体力トレーニングマシン	1
○ 除雪機	2
○ エアーテント	2
○ 救助用ゴムボート (エンジン付)	1

○ 消防機関の出動状況調

(管外応援出動を含む)

種 別 区 分	火	災	救 急 業 務	風 水 害	演 習 訓 練
		うち林野火災			
出 動 回 数	18(3)	5	1,190	59	173
出 動 人 員 (延)	262(21)	86	3,600	195	470

種 別 区 分	広 報 指 導	警 防 調 査	火 災 調 査	特 別 警 戒	予 防 査 察
	出 動 回 数	47	228	26	94
出 動 人 員 (延)	134	433	136	179	57

種 別 区 分	救 助 活 動	捜 索	誤 報	そ の 他	合 計
	出 動 回 数	77(2)	5(1)	3	1,078
出 動 人 員 (延)	449(16)	58(3)	31	1,682	7,686

注) 1指令1出動
右カッコ内は管外応援出場

○ 年別、火災件数及び面積調

年	火災件数	建 物 火 災			林 野 火 災			車 両 火 災			船 舶 火 災			その他火災	
		件数	焼損床面積 (㎡)	焼損表面積 (㎡)	損 害 額 (千円)	件数	焼損面積 (ha)	損害額 (千円)	件数	焼損数	損害額 (千円)	件数	焼損数	損害額 (千円)	件数
46	31	29	2,476		35,798	2	10.20	400	0	0	0	0	0	0	0
47	57	44	4,254		64,045	13	48.60	893	0	0	0	0	0	0	0
48	41	27	1,446		26,097	12	7.30	2,741	1	1	3	0	0	0	1
49	25	24	1,733		52,908	0	0	0	1	1	150	0	0	0	0
50	28	28	4,426		85,111	0	0	0	0	0	0	0	0	0	0
51	22	19	1,616		35,737	2	10.10	530	1	1	100	0	0	0	0
52	31	27	1,854		39,096	2	0.06	800	1	1	50	0	0	0	1
53	48	40	2,398		80,083	5	11.60	4,115	1	1	1,000	0	0	0	2
54	25	24	5,932		533,905	1	5.00	100	0	0	0	0	0	0	0
55	33	27	2,908		122,230	4	6.00	500	1	1	50	0	0	0	1
56	35	33	3,850		157,130	0	0	0	1	1	450	0	0	0	1
57	50	38	3,500		162,039	6	0.51	316	3	3	835	0	0	0	3
58	47	31	4,882		158,962	11	9.09	81	0	0	0	0	0	0	5
59	46	40	8,073		214,672	4	5.15	0	2	2	69	0	0	0	0
60	39	36	6,034		237,846	2	0.15	0	1	1	11	0	0	0	0
61	35	30	4,534		150,379	5	0.82	1,600	0	0	0	0	0	0	0
62	40	28	5,320		136,273	10	7.01	908	0	0	0	0	0	0	2
63	37	24	2,719		96,702	13	12.74	6,326	0	0	0	0	0	0	0
元	26	17	1,184		31,688	9	11.28	1,477	0	0	0	0	0	0	0
2	32	20	2,088		43,070	12	5.56	3,755	0	0	0	0	0	0	0
3	25	18	2,421		54,278	5	3.61	531	2	2	730	0	0	0	0
4	13	12	653		18,810	1	0.14	0	0	0	0	0	0	0	0
5	21	14	1,699		29,069	6	2.90	752	1	1	300	0	0	0	0
6	24	14	1,479		28,751	5	5.66	1,400	3	3	109	1	1	300,000	1
7	18	9	843	5	16,472	2	1.19	448	4	4	642	0	0	0	3
8	29	22	3,199	12	131,372	4	2.43	327	1	1	3,000	0	0	0	2
9	34	15	1,031	2	13,415	10	9.76	11,185	2	2	206	0	0	0	7
10	26	13	999	3	47,313	5	0.32	461	1	1	175	0	0	0	7
11	48	29	2,769	9	66,283	13	3.02	2,850	0	0	0	0	0	0	6
12	39	25	2,901	38	74,397	6	0.78	12	0	0	0	0	0	0	8
13	33	23	4,302	5	93,570	3	2.73	711	2	2	400	0	0	0	5
14	34	19	5,811	113	86,824	4	0.46	327	1	1	703	0	0	0	10
15	26	16	968	86	22,164	5	0.65	1,234	1	1	214	0	0	0	4
16	44	18	2,085	180	53,937	7	7.30	78,842	3	3	665	0	0	0	16
17	29	15	1,456	68	48,864	1	0.65	1,092	2	2	216	0	0	0	11
18	33	11	873	39	26,678	4	0.75	0	4	4	634	0	0	0	14
19	46	13	2,744	61	69,702	6	6.85	1,302	2	2	165	0	0	0	25
20	59	16	1,961	10	41,249	9	14.51	1,713	2	2	925	0	0	0	32
21	53	13	838	8	15,565	3	0.63	587	2	2	704	0	0	0	35
22	32	14	881	0	32,285	1	0.13	0	2	2	178	0	0	0	15
23	30	11	866	2	26,057	1	1.19	7	1	1	1,000	0	0	0	17
24	32	11	3,166	3	58,853	7	3.15	350	1	1	0	0	0	0	13
25	22	15	1,676	19	39,349	2	0.31	0	4	5	355	0	0	0	1
26	18	8	1,588	133	30,014	5	10.96	2,442	1	1	1,000	0	0	0	4
計	1,496	960	118,436	796	3,589,042	228	231.25	131,115	55	56	15,039	1	1	300,000	252

○ 平成26年地区別、火災件数及び面積調

地 区	火災件数	建 物 火 災			林 野 火 災			車 両 火 災			船 舶 火 災			その他火災		
		件数	焼損床面積 (㎡)	焼損表面積 (㎡)	損 害 額 (千円)	件数	焼損面積 (ha)	損害額 (千円)	件数	焼損数	損害額 (千円)	件数	焼損数	損害額 (千円)	件数	損害額 (千円)
木造	10	3	428	1	6,061	5	10.96	2,442	1	1	1,000	0	0	0	1	
森田	3	2	49	0	423	0	0	0	0	0	0	0	0	0	1	
柏	1	1	33	0	1,648	0	0	0	0	0	0	0	0	0	0	
稲垣	2	1	1,078	132	21,502	0	0	0	0	0	0	0	0	0	1	
車力	2	1	0	0	380	0	0	0	0	0	0	0	0	0	1	
計	18	8	1,588	133	30,014	5	10.96	2,442	1	1	1,000	0	0	0	4	
		損害額合計			33,456			(千円)								

○ 焼損棟数調

※ 林野火災、車両火災、その他の火災を除く

地区	全 焼		半 焼		部 分 焼		ぼ や		合 計	
	住 家	非住家	住 家	非住家	住 家	非住家	住 家	非住家	住 家	非住家
木 造	1	1			2	1	1	1	4	3
森 田		1			1				1	1
柏					1				1	
稲 垣	1	1			1				2	1
車 力								1		1
合 計	2	3	0	0	5	1	1	2	8	6

○ 罹災世帯数調

※ 林野火災、車両火災、その他の火災を除く

地区	焼 損 棟 数	罹 災 世 帯 数	罹 災 人 員
木 造	7	6	11
森 田	1	1	3
柏	2	1	2
稲 垣	3	2	3
車 力	1		
合 計	14	10	19

○ 署別出動状況調

区分 署別	出 動 回 数	出動ポンプ台数	放水ポンプ台数	出 動 人 員
つがる市消防署	17	33	16	143
森 田 分 署	7	7	6	42
稲 垣 分 署	9	9	3	51
車 力 分 署	4	4	3	23
合 計	37	53	28	259

○ 消防団別出動状況調

区分 団 別	出 動 回 数	出動ポンプ台数	放水ポンプ台数	出 動 人 員
木 造	8	38	22	289
森 田	3	13	4	75
柏	1	5	2	30
稲 垣	1	6	6	47
車 力	1	5		20
合 計	14	67	34	461

○ 火災発生時風向調

風向	無風	北	北北東	北東	東北東	東	東南東	南東	南南東	南	南南西	南西	西南西	西	西北西	北西	北北西	計
回数		1	3				1	1				2	3	3	3		1	18

○ 火災発生時風速調

風速 (m)	0	1	2	3	4	5	6	7	8	9	10	11	12	13	14	15	16	計
回数			4	2	3	4		1	2	1				1				18

○ 火災発生覚知調

覚知	専用電話 (加入電話除く)	専用電話 (加入電話から)	専用電話 (携帯電話から)	加入電話 (加入電話から)	加入電話 (携帯電話から)	警察電話	駆け付け	事後聞知	その他	計
回数		6	7		2			1	2	18

○ 主要使用水利調

水利	消火栓	防火水槽	濠・池等	河川・溝等	積載水	その他	計
回数	4	1	1	3	2	5	16

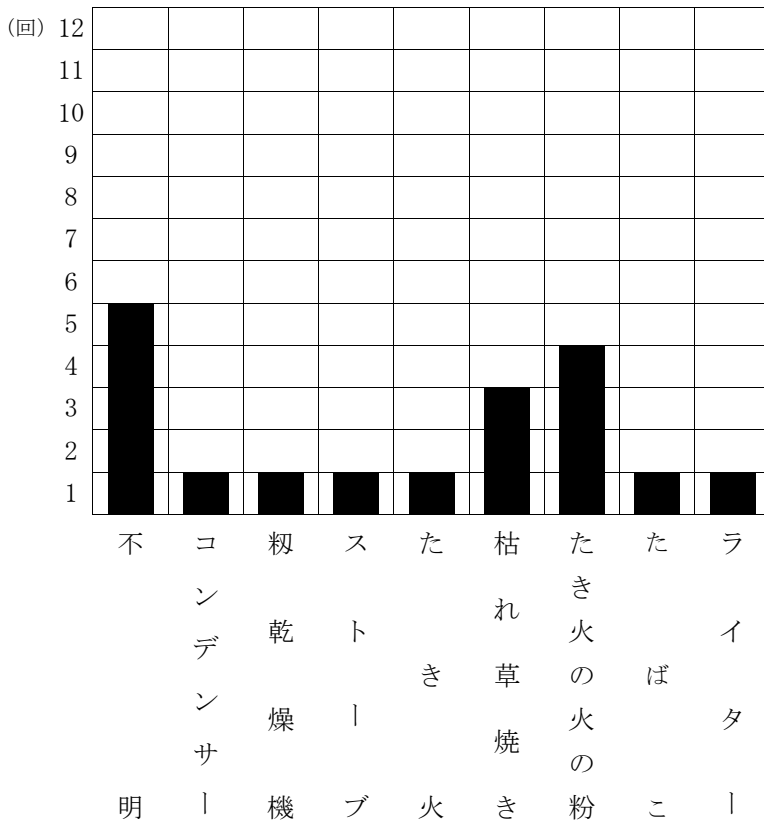
○ 火災発生時温度調

温度 (°C)	-10~-5	-4~0	1~5	6~10	11~15	16~20	21~25	26~30	31~40	計
回数			2	5	6	4		1		18

○ 火災発生時湿度調

湿度 (%)	11~20	21~30	31~40	41~50	51~60	61~70	71~80	81~90	91~100	計
回数		2	2	3	3	3	1	1	3	18

○ 火災発生原因調

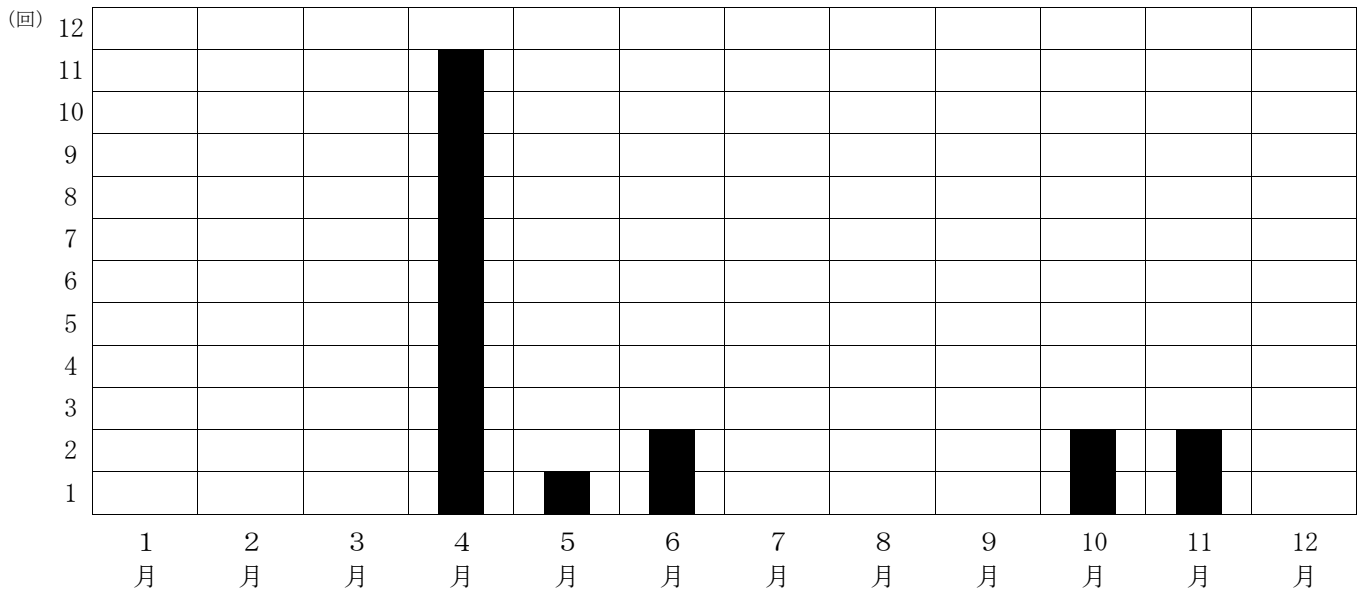


○ 火災業態調

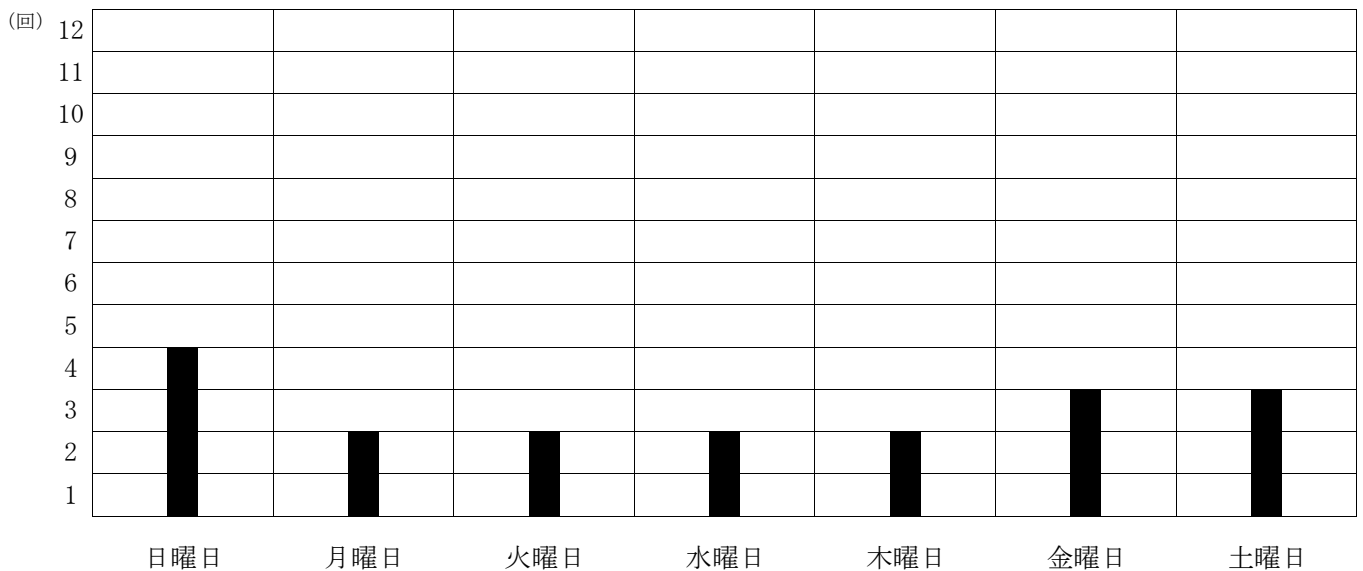
※ 林野火災、車両火災、その他の火災を除く

地区 職業	木	森	柏	稲	車	合
	造	田		垣	力	計
無職	2	2		1		5
農業	1				1	2
飲食店経営			1			1
合計	3	2	1	1	1	8

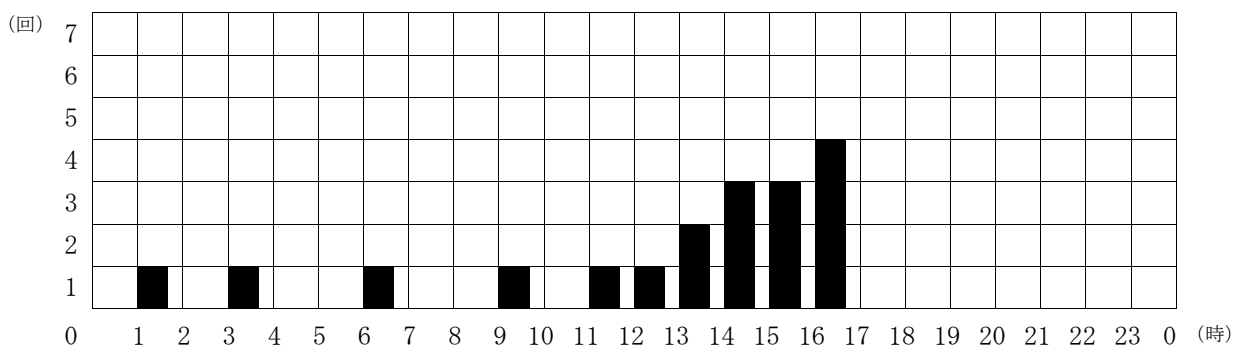
○ 月別火災発生状況調



○ 曜日別火災発生状況調



○ 時間別火災発生状況調



○ 死傷者数調

地区	地区								合計	
	木	造	森	田	柏	稲	垣	車		力
焼死者数						1				1
負傷者数			1							1

○ 管内火災発生一覧表

月 /日	地区	火元業態	出火時間	出火原因	出火場所	気象			状況			焼損区分			棟数	罹災世帯数		死者	死傷者数	焼損面積	損害額 (千円)
						天候	風向	風速 (m)	温度 (℃)	湿度 (%)	住家	非住家	その他	全焼		半焼	部分焼				
4/3	木造	※	16 : 45	不明	人工林	晴	西南西	4	15	60			1							98 a	692
4/7	森田	※	11 : 45	たき火の火の粉	りんご畑	晴	西南西	13	10	51			1						※	※	※
4/12	木造	※	14 : 45	枯れ草焼き	畑	晴	西	9	10	40			1						7 a	125	
4/14	木造	※	15 : 45	枯れ草焼き	河川敷	晴	西北西	5	11	44			1						※	※	※
4/15	木造	※	16 : 00	不明	機関部	曇	南西	3	10	58			1						※	※	1,000
4/19	稲垣	※	15 : 00	たき火	河川敷等	晴	北北東	5	10	42			1						※	※	※
4/20	木造	※	9 : 45	不明	原野	晴	西北西	2	10	65			1						540 a	184	
4/24	木造	農業	15 : 15	たき火の火の粉	外周部	晴	西	8	17	40	1	3	1	2	1				241 m ²	5,763	
4/25	森田	無職	13 : 30	たき火の火の粉	外周部	晴	西	8	20	27		1							15 m ²	※	
4/25	木造	※	16 : 40	たばこ	人工林	曇	西南西	7	18	23			1						13 a	201	
4/27	木造	※	16 : 00	枯れ草焼き	原野	晴	北北西	2	15	64			1						438 a	1,240	
5/25	木造	無職	6 : 30	ストーブ	作業場	晴	北北東	2	15	98	1				1				※	1 m ²	36
6/4	車力	※	12 : 50	不明	敷地内	晴	北北東	4	30	42			1						※	※	※

○ 管内火災発生一覧表

月 / 日	地区	火元業態	出火時間	出火原因	出火場所	気象			状況			焼損区分		焼損棟数			罹災世帯数		焼損面積	焼損表面積	損害額 (千円)
						天候	風向	風速 (m)	温度 (℃)	湿度 (%)	住家	非住家	その他	全焼	半焼	部分焼	ぼや	全損			
6 / 20	柏	飲食店経営	13 : 00	コンデンサー	車庫	晴	西北西	5	20	83	1				1				33 m ²	※	1,648
10 / 12	車 力	農業	3 : 00	穀乾燥機	作業場	曇	東南東	4	5	98		1				1			※	1 m ²	380
10 / 18	森 田	無職	14 : 10	ライター	居室	曇	南西	5	15	80	1				1				34 m ²	※	423
11 / 11	稲 垣	無職	1 : 05	不明	不明	曇	南東	3	3	98	2	1			2				1,078 m ²	132 m ²	21,502
11 / 12	木 造	無職	14 : 45	たき火の火の粉	下屋	晴	北	2	14	68	2			1					187 m ²	※	262