

敬防
警防

○ 消防車両一覧表

区分 所属	車 号	車 名	年式	経過 年数	ポ ン プ 型 式 ・ 規 格	無 線 呼 出 名 称	定員
消 防 本 部	広 報 車	スバル フォレスター (4WD)	2002	15	平成27年4月 市役所より	つがる広報1	5
	火災現場調査車	トヨタ ハイエース (4WD)	2014	3		つがる現調1	6
	指 令 車 2	トヨタ ハイエースロングバン (4WD)	2000	17		つがる指令2	6
	団 広 報 車	三 菱 ギャラン (4WD)	2010	7		つがる団指令1	5
	団 広 報 車	三 菱 デリカ (4WD)	2016	1		つがる団指令2	8
つ が る 市 消 防 署	ポンプ車1 (CAFS)	三 菱 ファイター (4WD)	2008	9	森田タービン A 2	つがるポンプ1	6
	タンク車1 (水槽付)	日 野	1991	26	日本造機タービン A 1	つがるタンク1	7
	救助工作車	日 野 (4WD)	2009	8		つがる工作1	6
	ポンプ車2	イズブ エルフ (4WD)	1992	25	日本造機タービン A 2	つがるポンプ2	6
	水 槽 車	日 野 (10,000ℓ)	2010	7	日本機械タービン A 2	つがる水槽1	3
	救 急 車 1	トヨタ ハイメディック (4WD)	2003	14	高 規 格	つがる救急1	7
	救 急 車 2	ニッサン キャラバン (4WD)	2001	16	2 B 型	つがる救急2	8
	指 令 車 1	三 菱 パジェロ (4WD)	2015	2		つがる指令1	7
	資機材搬送車	イズブ エルフ (4WD)	2002	15		つがる資機材1	3
	広 報 車 2	ニッサン セレナ (4WD)	2008	9		つがる広報2	8
柏	救 急 車	ニッサン キャラバン (4WD)	2000	17	2 B 型	柏 救 急 1	8
森 田 分 署	ポ ン プ 車	イズブ (4WD)	2006	11	日本造機タービン A 2	森田ポンプ1	6
	救 急 車	トヨタ ハイメディック (4WD)	2010	7	高 規 格	森田救急1	7
	広 報 車 1	トヨタ ランドクルーザー (4WD)	1996	21		森田広報1	8
	資機材搬送車	日 産 アトラス	1987	30	消防団積載車を 平成26年から再利用	森田資機材1	6
稲 垣 分 署	ポ ン プ 車	イズブ (4WD)	2005	12	森田タービン A 2	稲垣ポンプ1	6
	救 急 車	トヨタ ハイメディック (4WD)	2010	7	高 規 格	稲垣救急1	7
	広 報 車	トヨタ ランドクルーザー (4WD)	1995	22		稲垣広報1	8
	資機材搬送車	ニッサン キャラバン (4WD)	1991	26		稲垣資機材1	7
車 力 分 署	ポ ン プ 車	三 菱 ファイター (4WD)	2007	10	森田タービン A 2	車力ポンプ1	6
	救 急 車	トヨタ ハイメディック (4WD)	2005	12	高 規 格	車力救急1	7
	広 報 車 1	トヨタ ランドクルーザープラド (4WD)	2003	14		車力広報1	8
	資機材搬送車	イズブ エルフ (4WD)	2007	10		車力資機材1	3

○ 通信施設の状況調

平成29年4月1日

区 分		署 所 別						
		消防本部	つがる市 消防署	柏分遣所	森田分署	稲垣分署	車力分署	
一 般 加 入 電 話		14		2	2	2	3	
火 災 報 知 専 用 電 話		12						
アナログ無線	基 地 局							
	固 定 局							
	移 動 局	車 両						
		携 帯	1	9	1	3	3	3
	そ の 他	1						
チャンネル		防災相互波						
デジタル無線	基 地 局	2						
	移 動 局	卓 上		1	1	1	1	1
		車 両	4	10	1	4	4	4
		携 帯	4	18	2	9	9	8
		そ の 他	1					1
チャンネル		活動波1	活動波2	主運用波1	統制波1	統制波2	統制波3	
		※移動局	主運用波2~7					

○ 主な消防用資機材一覧表

品 名	数 量
○ 空気呼吸器	42
○ エンジンカッター	5
○ コンプレッサー	4
○ 油圧救助器具	6
○ ポートパワー	5
○ 発電機	10
○ 水難救助用潜水具一式	14
○ 水難救助用ドライスーツ	6
○ 救助用組立式アルミボート	1
○ ジェットシューター	80
○ 林野火災用動力ポンプ	1
○ スノーボート	1
○ 複合型ガス検知器	1
○ 体カトレーニングマシン	1
○ 除雪機	2
○ エアーテント	2
○ 救助用ゴムボート (エンジン付)	1

○ 消防機関の出動状況調

種 別 区 分	火	災	救 急 業 務	風 水 害	演 習 訓 練
		うち林野火災			
出 動 回 数	17	2	1,163	120	223
出 動 人 員 (延)	214	34	3,615	421	582

種 別 区 分	広 報 指 導	警 防 調 査	火 災 調 査	特 別 警 戒	予 防 査 察
	出 動 回 数	83	184	19	146
出 動 人 員 (延)	104	429	59	222	335

種 別 区 分	救 助 活 動	捜 索	誤 報	そ の 他	合 計
	出 動 回 数	73	4	8	997
出 動 人 員 (延)	383	27	78	1,406	7,875

注) 1指令1出動

○ 年別、火災件数及び面積調

年	火災件数	建 物 火 災			林 野 火 災			車 両 火 災			船 舶 火 災			その他火災		
		件数	焼損床面積 (㎡)	焼損表面積 (㎡)	損害額 (千円)	件数	焼損面積 (ha)	損害額 (千円)	件数	焼損数	損害額 (千円)	件数	焼損数	損害額 (千円)	件数	損害額 (千円)
46	31	29	2,476			35,798	2	10.20	400	0	0	0	0	0	0	0
47	57	44	4,254			64,045	13	48.60	893	0	0	0	0	0	0	0
48	41	27	1,446			26,097	12	7.30	2,741	1	1	3	0	0	0	1
49	25	24	1,733			52,908	0	0	0	1	1	150	0	0	0	0
50	28	28	4,426			85,111	0	0	0	0	0	0	0	0	0	0
51	22	19	1,616			35,737	2	10.10	530	1	1	100	0	0	0	0
52	31	27	1,854			39,096	2	0.06	800	1	1	50	0	0	0	1
53	48	40	2,398			80,083	5	11.60	4,115	1	1	1,000	0	0	0	2
54	25	24	5,932			533,905	1	5.00	100	0	0	0	0	0	0	0
55	33	27	2,908			122,230	4	6.00	500	1	1	50	0	0	0	1
56	35	33	3,850			157,130	0	0	0	1	1	450	0	0	0	1
57	50	38	3,500			162,039	6	0.51	316	3	3	835	0	0	0	3
58	47	31	4,882			158,962	11	9.09	81	0	0	0	0	0	0	5
59	46	40	8,073			214,672	4	5.15	0	2	2	69	0	0	0	0
60	39	36	6,034			237,846	2	0.15	0	1	1	11	0	0	0	0
61	35	30	4,534			150,379	5	0.82	1,600	0	0	0	0	0	0	0
62	40	28	5,320			136,273	10	7.01	908	0	0	0	0	0	0	2
63	37	24	2,719			96,702	13	12.74	6,326	0	0	0	0	0	0	0
元	26	17	1,184			31,688	9	11.28	1,477	0	0	0	0	0	0	0
2	32	20	2,088			43,070	12	5.56	3,755	0	0	0	0	0	0	0
3	25	18	2,421			54,278	5	3.61	531	2	2	730	0	0	0	0
4	13	12	653			18,810	1	0.14	0	0	0	0	0	0	0	0
5	21	14	1,699			29,069	6	2.90	752	1	1	300	0	0	0	0
6	24	14	1,479			28,751	5	5.66	1,400	3	3	109	1	1	300,000	1
7	18	9	843	5		16,472	2	1.19	448	4	4	642	0	0	0	3
8	29	22	3,199	12		131,372	4	2.43	327	1	1	3,000	0	0	0	2
9	34	15	1,031	2		13,415	10	9.76	11,185	2	2	206	0	0	0	7
10	26	13	999	3		47,313	5	0.32	461	1	1	175	0	0	0	7
11	48	29	2,769	9		66,283	13	3.02	2,850	0	0	0	0	0	0	6
12	39	25	2,901	38		74,397	6	0.78	12	0	0	0	0	0	0	8
13	33	23	4,302	5		93,570	3	2.73	711	2	2	400	0	0	0	5
14	34	19	5,811	113		86,824	4	0.46	327	1	1	703	0	0	0	10
15	26	16	968	86		22,164	5	0.65	1,234	1	1	214	0	0	0	4
16	44	18	2,085	180		53,937	7	7.30	78,842	3	3	665	0	0	0	16
17	29	15	1,456	68		48,864	1	0.65	1,092	2	2	216	0	0	0	11
18	33	11	873	39		26,678	4	0.75	0	4	4	634	0	0	0	14
19	46	13	2,744	61		69,702	6	6.85	1,302	2	2	165	0	0	0	25
20	59	16	1,961	10		41,249	9	14.51	1,713	2	2	925	0	0	0	32
21	53	13	838	8		15,565	3	0.63	587	2	2	704	0	0	0	35
22	32	14	881	0		32,285	1	0.13	0	2	2	178	0	0	0	15
23	30	11	866	2		26,057	1	1.19	7	1	1	1,000	0	0	0	17
24	32	11	3,166	3		58,853	7	3.15	350	1	1	0	0	0	0	13
25	22	15	1,676	19		39,349	2	0.31	0	4	5	355	0	0	0	1
26	18	8	1,588	133		30,014	5	10.96	2,442	1	1	1,000	0	0	0	4
27	26	18	3,048	117		50,267	3	1.57	214	2	2	558	0	0	0	3
28	17	6	686	37		17,869	2	5.30	0	3	2	710	0	0	0	6
計	1,539	984	122,170	950		3,657,178	233	238.12	131,329	60	60	16,307	1	1	300,000	261

○ 平成28年地区別、火災件数及び面積調

地 区	火災件数	建 物 火 災			林 野 火 災			車 両 火 災			船 舶 火 災			その他火災		
		件数	焼損床面積 (㎡)	焼損表面積 (㎡)	損害額 (千円)	件数	焼損面積 (ha)	損害額 (千円)	件数	焼損数	損害額 (千円)	件数	焼損数	損害額 (千円)	件数	損害額 (千円)
木造	6	1	171	21.96		2	5.30	0	0	0	0	0	0	0	3	0
森田	2	1	62	0		0	0	0	0	0	0	0	0	0	1	0
柏	1	1	0	0.54		0	0	0	0	0	0	0	0	0	0	0
稲垣	3	0	0	0		0	0	0	2	1	500	0	0	0	1	0
車力	5	3	453	14.4		0	0	0	1	1	210	0	0	0	1	0
計	17	6	686	36.90		2	5.30	0	3	2	710	0	0	0	6	0
損害額合計 18,579 (千円)																

○ 焼損棟数調

※ 林野火災、車両火災、その他の火災を除く

地区	区分	全 焼		半 焼		部 分 焼		ぼ や		合 計	
		住 家	非住家	住 家	非住家	住 家	非住家	住 家	非住家	住 家	非住家
木	造	1				1			1	2	1
森	田			1						1	
	柏								1		1
稲	垣										
車	力	2	1				1	1		3	2
合	計	3	1	1	0	1	1	1	2	6	4

○ 罹災世帯数調

※ 林野火災、車両火災、その他の火災を除く

地区	区分	焼 損 棟 数	罹 災 世 帯 数	罹 災 人 員
		木	造	3
森	田	1	1	1
	柏	1	0	0
稲	垣	0	0	0
車	力	5	3	8
合	計	10	5	11

○ 署別出動状況調

区分 署別	出 動 回 数	出動ポンプ台数	放水ポンプ台数	出 動 人 員
つがる市消防署	14	25	15	77
森 田 分 署	5	5	2	27
稲 垣 分 署	10	9	3	51
車 力 分 署	4	3	2	24
合 計	33	42	22	179

○ 消防団別出動状況調

区分 団別	出 動 回 数	出動ポンプ台数	放水ポンプ台数	出 動 人 員
木 造	7	25	5	138
森 田	2	16	2	92
柏	1	9	0	40
稲 垣	0	0	0	0
車 力	2	9	2	45
合 計	12	59	9	315

○ 火災発生時風向調

風向	無風	北	北北東	北東	東北東	東	東南東	南東	南南東	南	南南西	南西	西南西	西	西北西	北西	北北西	計
回数				1	4		4	2		1	1		2	1	1			17

○ 火災発生時風速調

風速 (m)	0	1	2	3	4	5	6	7	8	9	10	11	12	13	14	15	16	計
回数		1		3	6	3	1	2	1									17

○ 火災発生覚知調

覚知	専用電話 (加入電話除く)	専用電話 (加入電話から)	専用電話 (携帯電話から)	加入電話 (加入電話から)	加入電話 (携帯電話から)	警察電話	駆け付け	事後聞知	その他	計
回数		5	5	1	3			2	1	17

○ 主要使用水利調

水利	消火栓	防火水槽	濠・池等	河川・溝等	積載水	その他	計
回数	2		1	1	9	1	14

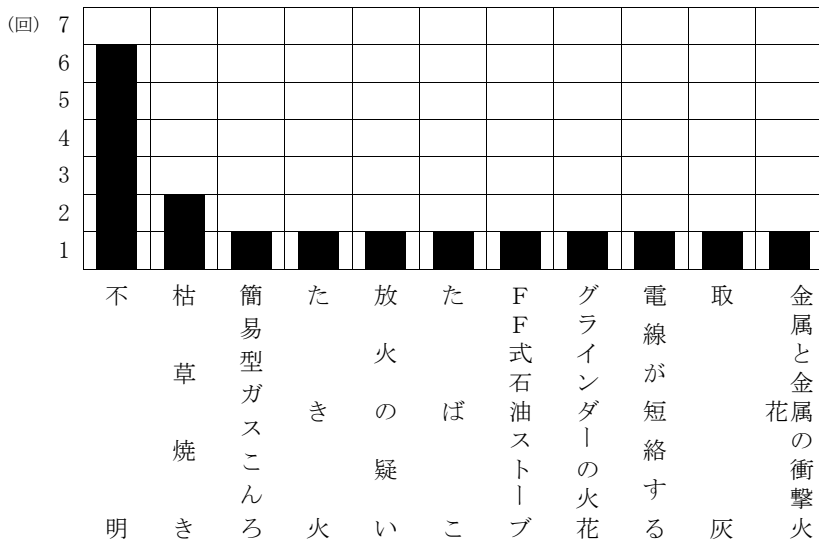
○ 火災発生時温度調

温度 (°C)	-10~-5	-4~0	1~5	6~10	11~15	16~20	21~25	26~30	31~40	計
回数	1	1	2	1	3	4	5			17

○ 火災発生時湿度調

湿度 (%)	11~20	21~30	31~40	41~50	51~60	61~70	71~80	81~90	91~100	計
回数			1	1	1	3	3	2	6	17

○ 火災発生原因調

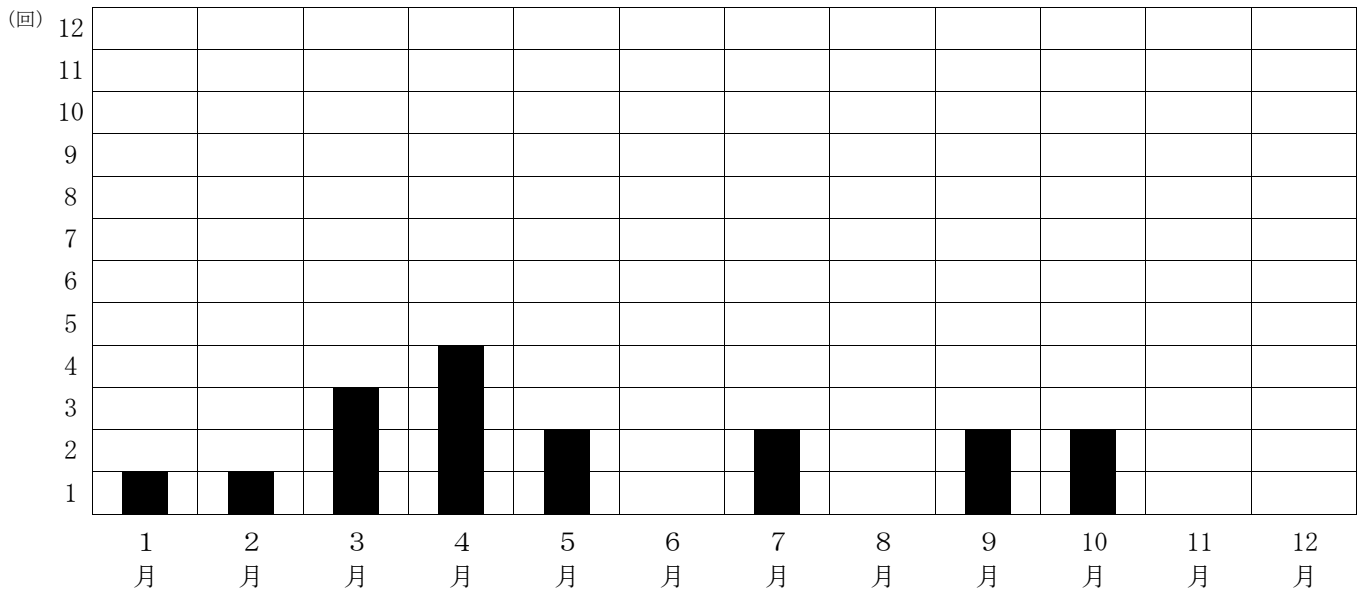


○ 火災業態調

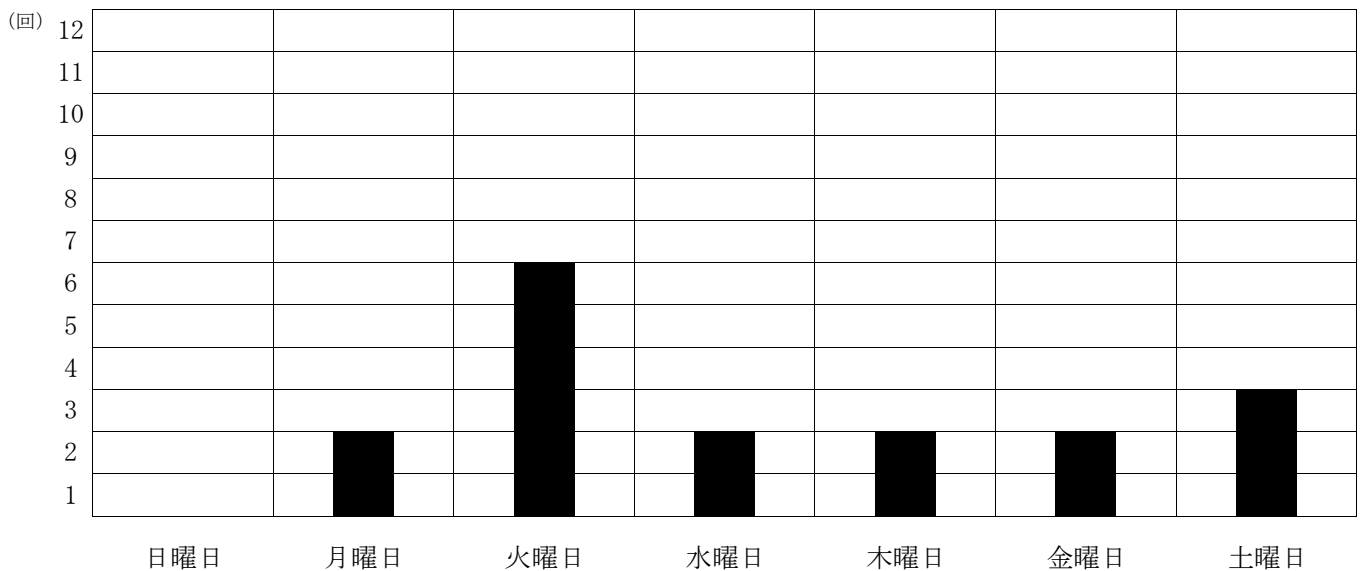
※ 林野火災、車両火災、その他の火災を除く

地区 火元業態	木	森	柏	稲	車	合
	造	田		垣	力	計
無職	1					1
農業					1	1
事務員					1	1
介護士		1				1
自営業			1			1
公務員					1	1
合計	1	1	1	0	3	6

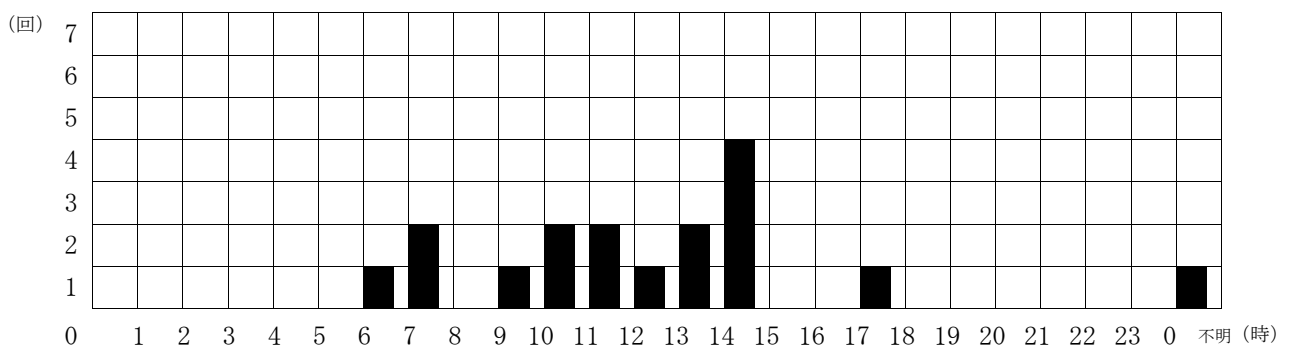
○ 月別火災発生状況調



○ 曜日別火災発生状況調



○ 時間別火災発生状況調



○ 死傷者数調

地区	地区							合計	
	木	造	森	田	柏	稲	垣		車
焼死者数	1							1	2
負傷者数	1							3	4

○ 管内火災発生一覽表

月 / 日	地区	火元業態	出火時間	出火原因	出火場所	気象			状況			焼損区分 住家 非住家 その他	焼損棟数 部分焼 半焼	罹災世帯数 全損 半損 小損	死者 死傷者数 負傷	焼損面積	焼損表面積	損害額 (千円)
						天候	風向	風速 (m)	温度 (°C)	湿度 (%)								
1 / 27	車力	※	不明	放火の疑い	運転席付近	曇	東南東	4	-5	95	1				1	※	※	210
2 / 20	木造	無職	14 : 00	不明	不明	雨	東北東	4	3	90	2	1	1	1	1	171.14 m ²	21.96 m ²	2,070
3 / 5	森田	介護士	7 : 20	たばこ	居室	晴	南東	4	-4	94	1		1			62.11 m ²	※	3,489
3 / 29	車力	事務員	6 : 10	FF式石油ストーブ	居間	晴	南東	3	1	98	1		1		3	71.21 m ²	※	6,702
3 / 31	車力	※	10 : 00	ライターの火花	空地	晴	西南西	8	10	61						※	※	※
4 / 2	木造	※	11 : 00	不明	原野	晴	東南東	5	14	79	1					※	※	※
4 / 20	稲垣	※	14 : 10	枯草焼き	河川敷	晴	南南西	5	16	39						※	※	※
4 / 22	稲垣	※	14 : 55	電線が短絡する	エンジン部分	晴	北東	7	16	58						※	※	500
4 / 25	木造	※	11 : 25	不明	原野	晴	西北西	4	16	42	1					30 a	※	※
5 / 10	木造	※	14 : 15	枯草焼き	原野	曇	東北東	7	11	97	1					※	※	※
5 / 31	森田	※	7 : 45	取灰	雑木林	晴	東南東	4	21	71	1					※	※	※
7 / 1	木造	※	12 : 30	たき火	空地	曇	西	6	25	74						※	※	※
7 / 18	車力	公務員	17 : 00	簡易型ガスコンロ	台所	晴	西南西	5	22	97	1		1			※	0.9 m ²	5

○ 管内火災発生一覧表

月 / 日	地区	火元業態	出火時間	出火原因	出火場所	気象			状況			焼損区分		焼損棟数			罹災世帯数		死傷者数 焼死 負傷	焼損面積	焼損表面積	損害額 (千円)	
						天候	風向	風速 (m)	温度 (℃)	湿度 (%)	住家 非住家	その他	全焼	半焼	部分焼	ぼや	全損	半損					小損
9 / 8	柏	自営業	9 : 10	不明	屋根	曇	東北東	4	22	96	1									※	0.54 m ²	1	
9 / 27	車 力	農業	13 : 15	不明	納屋	曇	東南等	1	25	86	1	2			1						381.75 m ²	13.5 m ²	5,602
10 / 11	稲 垣	※	10 : 25	不明 <small>金属と金属の摩擦火花</small>	荷台	晴	南	3	17	62			1							※	※	※	
10 / 25	木 造	※	13 : 00	不明	原野	曇	東北東	3	14	70			1							500 a	※	※	※