

敬防  
警防

○ 消防車両一覧表

区分 所属	車 号	車 名	年式	経過 年数	ポ ン プ 型 式 ・ 規 格	無 線 呼 出 名 称	定 員
消 防 本 部	広 報 車	スバル フォレスター (4WD)	2002	17	平成27年4月 市役所より	つがる広報1	5
	火災現場調査車	トヨタ ハイエース (4WD)	2014	5		つがる現調1	6
	指 令 車 2	トヨタ ハイエースロングバン (4WD)	2000	19		つがる指令2	6
	団 広 報 車	三 菱 ギャラン (4WD)	2010	9		つがる団指令1	5
	団 広 報 車	三 菱 デリカ (4WD)	2016	3		つがる団指令2	8
つ が る 市 消 防 署	ポンプ車1 (CAFS)	三 菱 ファイター (4WD)	2008	11	森田タービン A 2	つがるポンプ1	6
	タンク車1 (水槽付)	日 野	1991	28	日本造機タービン A 1	つがるタンク1	7
	救助工作車	日 野 (4WD)	2009	10		つがる工作1	6
	ポンプ車2	イズズ エルフ (4WD)	1992	27	日本造機タービン A 2	つがるポンプ2	6
	水 槽 車	日 野 (10,000ℓ)	2010	9	日本機械タービン A 2	つがる水槽1	3
	救 急 車 1	トヨタ ハイメディック (4WD)	2018	1	高 規 格	つがる救急1	7
	救 急 車 2	トヨタ ハイメディック (4WD)	2005	14	高 規 格	つがる救急2	7
	救 急 車 3	トヨタ ハイメディック (4WD)	2003	16	高 規 格	つがる救急3	7
	指 令 車 1	三 菱 パジェロ (4WD)	2015	4		つがる指令1	7
	資機材搬送車	イズズ エルフ (4WD)	2002	17		つがる資機材1	3
広 報 車 2	ニッサン セレナ (4WD)	2008	11		つがる広報2	8	
森 田 分 署	ポンプ車	イズズ (4WD)	2006	13	日本造機タービン A 2	森田ポンプ1	6
	救 急 車	トヨタ ハイメディック (4WD)	2010	9	高 規 格	森田救急1	7
	広 報 車 1	トヨタ ランドクルーザー (4WD)	1996	23		森田広報1	8
	資機材搬送車	日 産 アトラス	1987	32	消防団積載車を 平成26年から再利用	森田資機材1	6
稲 垣 分 署	ポンプ車	イズズ (4WD)	2005	14	森田タービン A 2	稲垣ポンプ1	6
	救 急 車	トヨタ ハイメディック (4WD)	2010	9	高 規 格	稲垣救急1	7
	広 報 車	トヨタ ランドクルーザー (4WD)	1995	24		稲垣広報1	8
	資機材搬送車	ニッサン キャラバン (4WD)	1991	28		稲垣資機材1	7
車 力 分 署	ポンプ車	三 菱 ファイター (4WD)	2007	12	森田タービン A 2	車力ポンプ1	6
	救 急 車	トヨタ ハイメディック (4WD)	2018	1	高 規 格	車力救急1	7
	広 報 車 1	トヨタ ランドクルーザープラド (4WD)	2003	16		車力広報1	8
	資機材搬送車	イズズ エルフ (4WD)	2007	12		車力資機材1	3

○ 通信施設の状況調

平成31年4月1日

区 分		署 所 別					
		消防本部	つがる市 消防署	森田分署	稲垣分署	車力分署	
一般加入電話		13		2	2	2	
火災報知専用電話		12					
アナログ無線	基地局						
	固定局						
	移動局	車両					
		携帯	1	10	3	3	3
		その他	1				
チャンネル		防災相互波					
デジタル無線	基地局	2					
	移動局	卓上		2	1	1	1
		車両	4	11	4	4	4
		携帯	4	20	9	9	8
		その他	1				1
チャンネル		活動波1	活動波2	主運用波1	統制波1	統制波2	統制波3
		※移動局		主運用波2～7			

○ 主な消防用資機材一覧表

品 名	数 量
○ 空気呼吸器	54
○ エンジンカッター	5
○ コンプレッサー	4
○ 油圧救助器具	5
○ ポートパワー	5
○ 発電機	10
○ 水難救助用潜水具一式	14
○ 水難救助用ドライスーツ	7
○ 救助用組立式アルミボート	1
○ ジェットシューター	80
○ 林野火災用動力ポンプ	1
○ スノーボート	1
○ 複合型ガス検知器	1
○ 体カトレーニングマシン	1
○ 除雪機	2
○ エアーテント	2
○ 救助用ゴムボート（エンジン付）	1

○ 消防機関の出動状況調

種 別 区 分	火	災	救 急 業 務	風 水 害	演 習 訓 練
		うち林野火災			
出 動 回 数	17	3	1,114	42	169
出 動 人 員 (延)	232	35	3,530	158	415

種 別 区 分	広 報 指 導	警 防 調 査	火 災 調 査	特 別 警 戒	予 防 査 察
	出 動 回 数	123	227	17	265
出 動 人 員 (延)	337	551	77	308	441

種 別 区 分	救 助 活 動	捜 索	誤 報	そ の 他	合 計
	出 動 回 数	51	5	6	917
出 動 人 員 (延)	238	21	29	1,669	8,006

注) 1指令1出動

○ 年別、火災件数及び面積調

年	火災件数	建 物 火 災			林 野 火 災			車 両 火 災			船 舶 火 災			その他火災		
		件数	焼損床面積 (㎡)	焼損表面積 (㎡)	損害額 (千円)	件数	焼損面積 (ha)	損害額 (千円)	件数	焼損数	損害額 (千円)	件数	焼損数	損害額 (千円)	件数	損害額 (千円)
46	31	29	2,476		35,798	2	10.20	400	0	0	0	0	0	0	0	0
47	57	44	4,254		64,045	13	48.60	893	0	0	0	0	0	0	0	0
48	41	27	1,446		26,097	12	7.30	2,741	1	1	3	0	0	0	1	0
49	25	24	1,733		52,908	0	0	0	1	1	150	0	0	0	0	0
50	28	28	4,426		85,111	0	0	0	0	0	0	0	0	0	0	0
51	22	19	1,616		35,737	2	10.10	530	1	1	100	0	0	0	0	0
52	31	27	1,854		39,096	2	0.06	800	1	1	50	0	0	0	1	0
53	48	40	2,398		80,083	5	11.60	4,115	1	1	1,000	0	0	0	2	0
54	25	24	5,932		533,905	1	5.00	100	0	0	0	0	0	0	0	0
55	33	27	2,908		122,230	4	6.00	500	1	1	50	0	0	0	1	90
56	35	33	3,850		157,130	0	0	0	1	1	450	0	0	0	1	0
57	50	38	3,500		162,039	6	0.51	316	3	3	835	0	0	0	3	7
58	47	31	4,882		158,962	11	9.09	81	0	0	0	0	0	0	5	937
59	46	40	8,073		214,672	4	5.15	0	2	2	69	0	0	0	0	0
60	39	36	6,034		237,846	2	0.15	0	1	1	11	0	0	0	0	0
61	35	30	4,534		150,379	5	0.82	1,600	0	0	0	0	0	0	0	0
62	40	28	5,320		136,273	10	7.01	908	0	0	0	0	0	0	2	90
63	37	24	2,719		96,702	13	12.74	6,326	0	0	0	0	0	0	0	0
元	26	17	1,184		31,688	9	11.28	1,477	0	0	0	0	0	0	0	0
2	32	20	2,088		43,070	12	5.56	3,755	0	0	0	0	0	0	0	0
3	25	18	2,421		54,278	5	3.61	531	2	2	730	0	0	0	0	0
4	13	12	653		18,810	1	0.14	0	0	0	0	0	0	0	0	0
5	21	14	1,699		29,069	6	2.90	752	1	1	300	0	0	0	0	0
6	24	14	1,479		28,751	5	5.66	1,400	3	3	109	1	1	300,000	1	800
7	18	9	843	5	16,472	2	1.19	448	4	4	642	0	0	0	3	0
8	29	22	3,199	12	131,372	4	2.43	327	1	1	3,000	0	0	0	2	0
9	34	15	1,031	2	13,415	10	9.76	11,185	2	2	206	0	0	0	7	203
10	26	13	999	3	47,313	5	0.32	461	1	1	175	0	0	0	7	3
11	48	29	2,769	9	66,283	13	3.02	2,850	0	0	0	0	0	0	6	5
12	39	25	2,901	38	74,397	6	0.78	12	0	0	0	0	0	0	8	2,081
13	33	23	4,302	5	93,570	3	2.73	711	2	2	400	0	0	0	5	126
14	34	19	5,811	113	86,824	4	0.46	327	1	1	703	0	0	0	10	0
15	26	16	968	86	22,164	5	0.65	1,234	1	1	214	0	0	0	4	0
16	44	18	2,085	180	53,937	7	7.30	78,842	3	3	665	0	0	0	16	13
17	29	15	1,456	68	48,864	1	0.65	1,092	2	2	216	0	0	0	11	893
18	33	11	873	39	26,678	4	0.75	0	4	4	634	0	0	0	14	0
19	46	13	2,744	61	69,702	6	6.85	1,302	2	2	165	0	0	0	25	0
20	59	16	1,961	10	41,249	9	14.51	1,713	2	2	925	0	0	0	32	2
21	53	13	838	8	15,565	3	0.63	587	2	2	704	0	0	0	35	313
22	32	14	881	0	32,285	1	0.13	0	2	2	178	0	0	0	15	0
23	30	11	866	2	26,057	1	1.19	7	1	1	1,000	0	0	0	17	306
24	32	11	3,166	3	58,853	7	3.15	350	1	1	0	0	0	0	13	108
25	22	15	1,676	19	39,349	2	0.31	0	4	5	355	0	0	0	1	95
26	18	8	1,588	133	30,014	5	10.96	2,442	1	1	1,000	0	0	0	4	0
27	26	18	3,048	117	50,267	3	1.57	214	2	2	558	0	0	0	3	2,566
28	17	6	686	37	17,869	2	5.30	0	3	2	710	0	0	0	6	0
29	24	10	683	16	10,513	2	3.06	0	4	4	728	0	0	0	8	80
30	17	7	1,475	191	33,588	3	9.51	0	1	1	6	0	0	0	6	0
計	1,580	1,001	124,328	1,157	3,701,279	238	250.69	131,329	65	65	17,041	1	1	300,000	275	8,718

○ 平成30年地区別、火災件数及び面積調

地区	火災件数	建築物火災			林野火災			車両火災			船舶火災			その他火災		
		件数	焼損床面積 (㎡)	焼損表面積 (㎡)	損害額 (千円)	件数	焼損面積 (ha)	損害額 (千円)	件数	焼損数	損害額 (千円)	件数	焼損数	損害額 (千円)	件数	損害額 (千円)
木造	13	4	306	120	19,678	3	9.51	0	1	1	6	0	0	0	5	0
森田	0	0	0	0	0	0	0	0	0	0	0	0	0	0	0	0
柏	1	0	0	0	0	0	0	0	0	0	0	0	0	0	1	0
稲垣	2	2	721	0	13,152	0	0	0	0	0	0	0	0	0	0	0
車力	1	1	149	0	758	0	0	0	0	0	0	0	0	0	0	0
計	17	7	1,176	0	33,588	3	9.51	0	1	1	6	0	0	0	6	0
		損害額合計			33,594			(千円)								

○ 焼損棟数調

※ 林野火災、車両火災、その他の火災を除く

地区	区分	全 焼		半 焼		部 分 焼		ぼ や		合 計	
		住 家	非住家	住 家	非住家	住 家	非住家	住 家	非住家	住 家	非住家
木	造	3	0	0	0	4	2	3	1	10	3
森	田	0	0	0	0	0	0	0	0	0	0
	柏	0	0	0	0	0	0	0	0	0	0
稲	垣	4	0	0	0	0	0	0	0	4	0
車	力	1	0	0	0	0	0	0	0	1	0
合	計	8	0	0	0	4	2	3	1	15	3

○ 罹災世帯数調

※ 林野火災、車両火災、その他の火災を除く

地区	区分	焼 損 棟 数	罹 災 世 帯 数	罹 災 人 員
木	造	13	10	27
森	田	0	0	0
	柏	0	0	0
稲	垣	4	4	4
車	力	1	1	1
合	計	18	15	32

○ 署別出動状況調

区分 署別	出 動 回 数	出動ポンプ台数	放水ポンプ台数	出 動 人 員
つがる市消防署	16	32	21	115
森 田 分 署	5	5	2	34
稲 垣 分 署	11	11	10	63
車 力 分 署	3	3	3	18
合 計	35	51	36	230

○ 消防団別出動状況調

区分 団別	出 動 回 数	出動ポンプ台数	放水ポンプ台数	出 動 人 員
木 造	9	36	12	231
森 田	0	0	0	0
柏	1	2	0	10
稲 垣	2	2	2	12
車 力	1	1	1	6
合 計	13	41	15	259

○ 火災発生時風向調

風向	無風	北	北北東	北東	東北東	東	東南東	南東	南南東	南	南南西	南西	西南西	西	西北西	北西	北北西	計
回数	1	0	0	3	0	1	1	1	0	0	1	0	2	2	4	1	0	17

○ 火災発生時風速調

風速 (m)	0	1	2	3	4	5	6	7	8	9	10	11	12	13	14	15	16	計
回数	1	0	2	3	2	2	1	4	1	1	0	0	0	0	0	0	0	17

○ 火災発生覚知調

覚知	専用電話 (加入電話除く)	専用電話 (加入電話から)	専用電話 (携帯電話から)	加入電話 (加入電話から)	加入電話 (携帯電話から)	警察電話	駆け付け	事後聞知	その他	計
回数	0	4	9	4	0	0	0	0	0	17

○ 主要使用水利調

水利	消火栓	防火水槽	濠・池等	河川・溝等	積載水	その他	計
回数	5	1	1	0	4	2	13

○ 火災発生時温度調

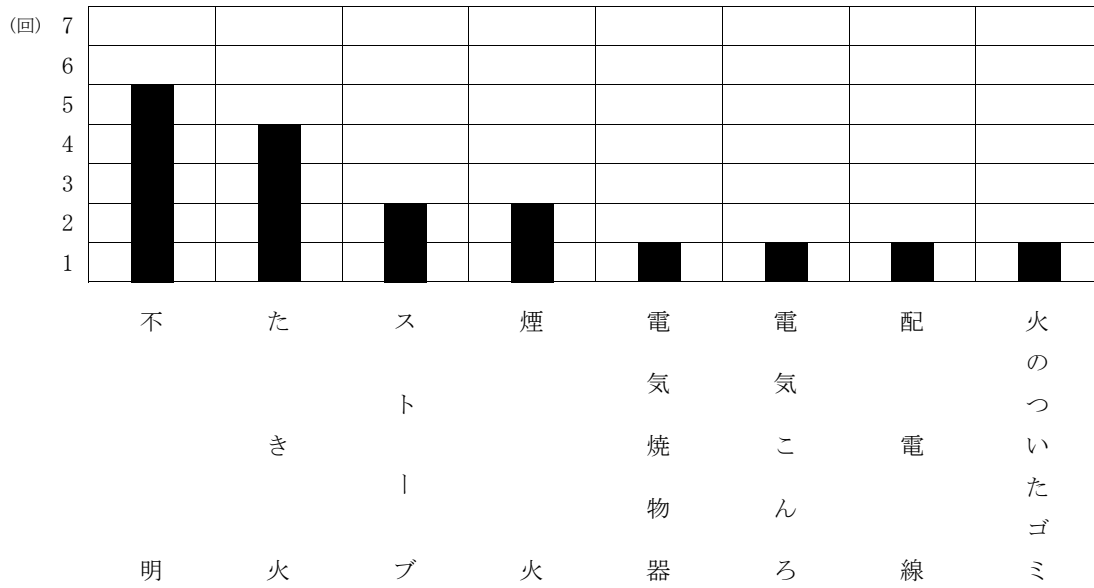
温度 (°C)	-10~-5	-4~0	1~5	6~10	11~15	16~20	21~25	26~30	31~40	計
回数	0	2	0	2	2	1	7	3	0	17

○ 火災発生時湿度調

湿度 (%)	11~20	21~30	31~40	41~50	51~60	61~70	71~80	81~90	91~100	計
回数	0	0	0	1	3	3	2	5	3	17



○ 火災発生原因調

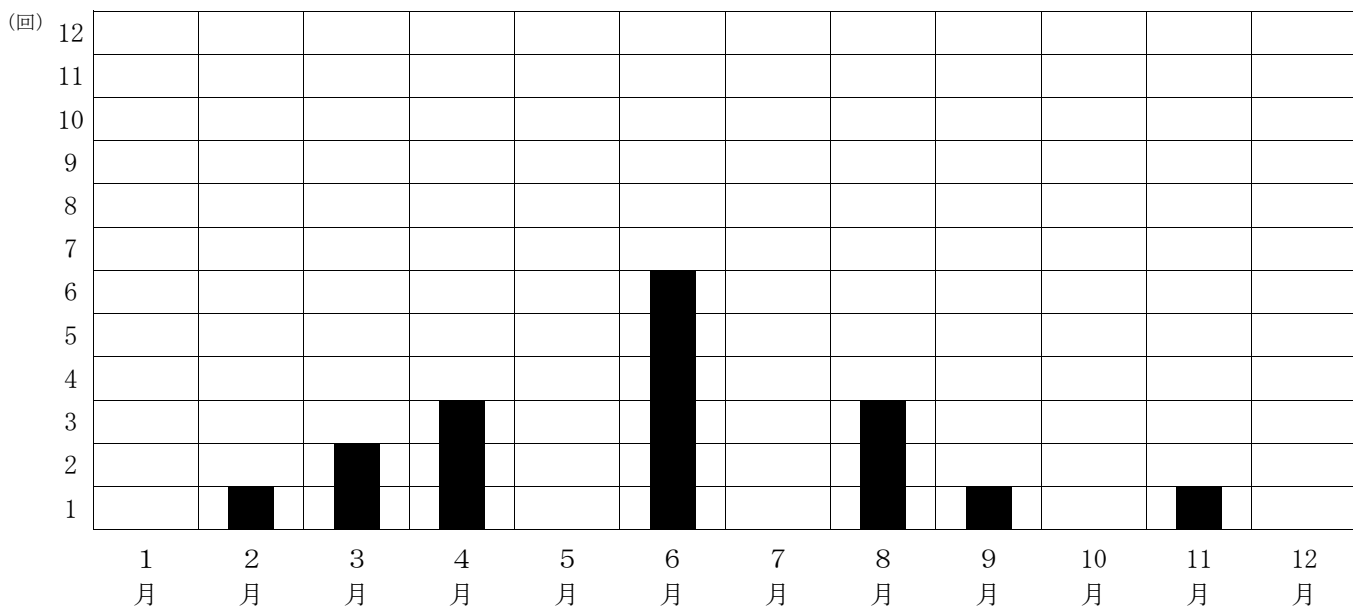


○ 火災業態調

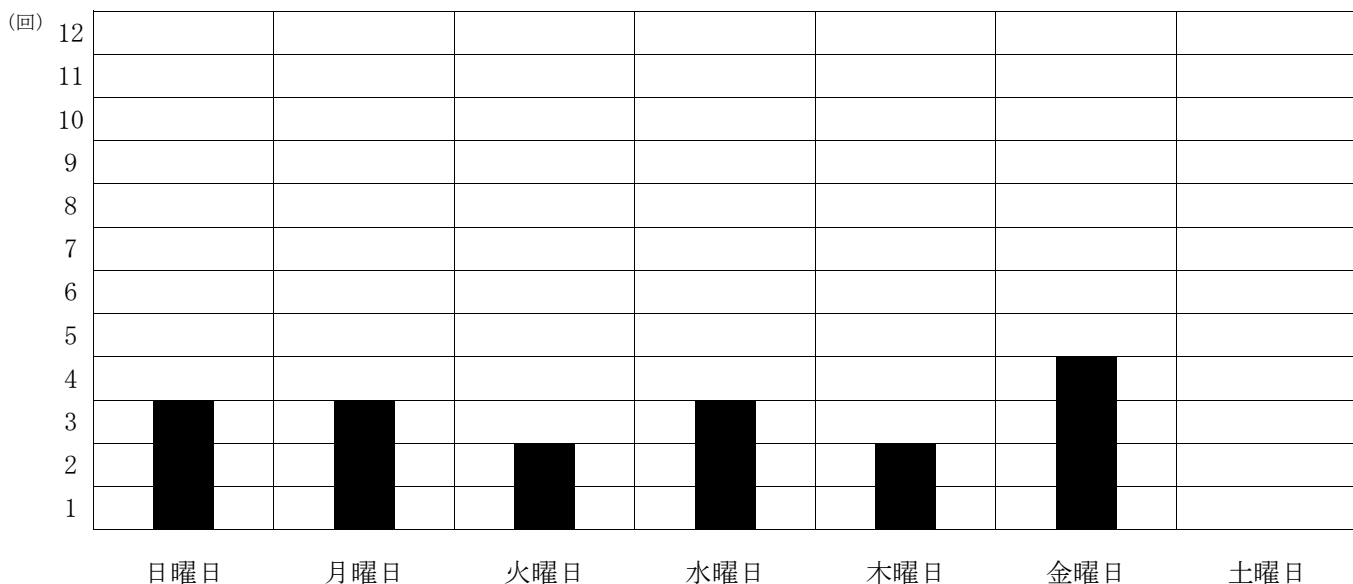
※ 林野火災、車両火災、その他の火災を除く

地区 火元業態	木造	森田	柏	稲垣	車力	合計
無職	2	0	0	2	1	5
建具製造業	1	0	0	0	0	1
公務員	1	0	0	0	0	1
合計	4	0	0	2	1	7

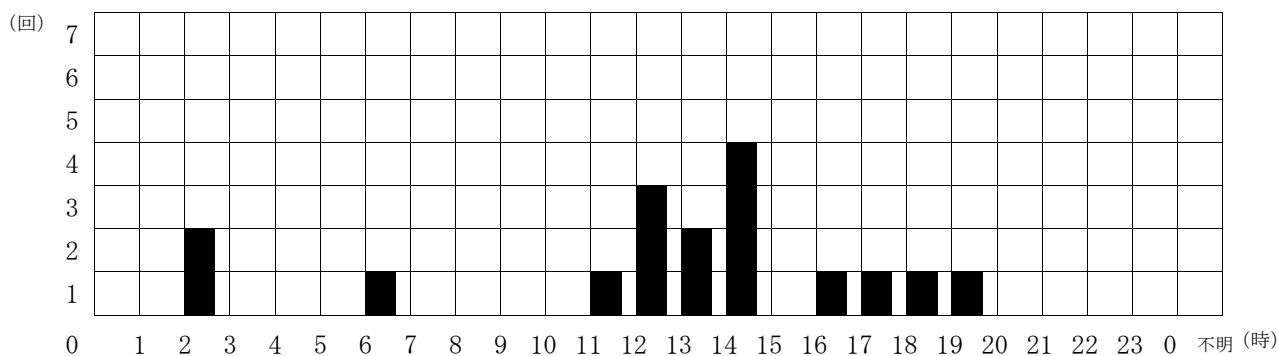
○ 月別火災発生状況調



○ 曜日別火災発生状況調



○ 時間別火災発生状況調



○ 死傷者数調

地区	地区						合計		
	木	造	森	田	柏	稲		垣	車
焼死者数	0	0	0	0	0	1	0	0	1
負傷者数	2	0	0	0	0	0	0	0	2