

敬防
警防

○ 消防車両一覧表

区分 所属	車 号	車 名	年式	経過 年数	ポ ン プ 型 式 ・ 規 格	無 線 呼 出 名 称	定員
消 防 本 部	広 報 車	スバル フォレスター (4WD)	2002	14	平成27年4月 市役所より	つがる広報1	5
	火災現場調査車	トヨタ ハイエース (4WD)	2014	2		つがる現調1	6
	指 令 車 2	トヨタ ハイエースロングバン (4WD)	2000	16		つがる指令2	6
	団 広 報 車	三 菱 ギャラン (4WD)	2010	6		つがる団指令1	5
つ が る 市 消 防 署	ポンプ車1 (CAFS)	三 菱 ファイター (4WD)	2008	8	森田タービン A 2	つがるポンプ1	6
	タンク車1 (水槽付)	日 野	1991	25	日本造機タービン A 1	つがるタンク1	7
	救助工作車	日 野 (4WD)	2009	7		つがる工作1	6
	ポンプ車2	イズ エルフ (4WD)	1992	24	日本造機タービン A 2	つがるポンプ2	6
	水 槽 車	日 野 (10,000ℓ)	2010	6	日本機械タービン A 2	つがる水槽1	3
	救急車1	トヨタ ハイメディック (4WD)	2003	13	高 規 格	つがる救急1	7
	救急車2	ニッサン キャラバン (4WD)	2001	15	2 B 型	つがる救急2	8
	指 令 車 1	三 菱 パジェロ (4WD)	2015	1		つがる指令1	7
	資機材搬送車	イズ エルフ (4WD)	2002	14		つがる資機材1	3
	広 報 車 2	ニッサン セレナ (4WD)	2008	8		つがる広報2	8
柏	救 急 車	ニッサン キャラバン (4WD)	2000	16	2 B 型	柏 救 急 1	8
森 田 分 署	ポ ン プ 車	イズ (4WD)	2006	10	日本造機タービン A 2	森田ポンプ1	6
	救 急 車	トヨタ ハイメディック (4WD)	2010	6	高 規 格	森田救急1	7
	広 報 車 1	トヨタ ランドクルーザー (4WD)	1996	20		森田広報1	8
	資機材搬送車	日 産 アトラス	1987	29	消防団積載車を 平成26年から再利用	森田資機材1	6
稲 垣 分 署	ポ ン プ 車	イズ (4WD)	2005	11	森田タービン A 2	稲垣ポンプ1	6
	救 急 車	トヨタ ハイメディック (4WD)	2010	6	高 規 格	稲垣救急1	7
	広 報 車	トヨタ ランドクルーザー (4WD)	1995	21		稲垣広報1	8
	資機材搬送車	ニッサン キャラバン (4WD)	1991	25		稲垣資機材1	7
車 力 分 署	ポ ン プ 車	三 菱 ファイター (4WD)	2007	9	森田タービン A 2	車力ポンプ1	6
	救 急 車	トヨタ ハイメディック (4WD)	2005	11	高 規 格	車力救急1	7
	広 報 車 1	トヨタ ランドクルーザーブラド (4WD)	2003	13		車力広報1	8
	資機材搬送車	イズ エルフ (4WD)	2007	9		車力資機材1	3

○ 通信施設の状況調

平成28年4月1日

署 所 別		消防本部	つがる市 消防署	柏分遣所	森田分署	稲垣分署	車力分署	
区 分								
一 般 加 入 電 話		5	1	2	2	2	2	
火 災 報 知 専 用 電 話		21						
アナログ無線電話	基 地 局	1		1	1	1	1	
	固 定 局	1		1	1	1	1	
	移 動 局	車 両	3	9	1	3	4	4
		携 帯	2	11	4	5	6	5
		そ の 他	1					1
	使用周波数		F 1 1 4 9 . 1 3 M H z F 2 1 4 8 . 2 1 M H z					
		※一部移動局 1 4 8 . 7 5 M H z 1 5 0 . 7 3 M H z 1 5 4 . 1 5 M H z 1 5 8 . 3 5 M H z						
デジタル無線電話	基 地 局	2						
	移 動 局	卓 上		1	1	1	1	1
		車 両	4	10	1	4	4	4
		携 帯	4	18	2	9	9	9
		そ の 他	1					1
チャンネル		活動波1	活動波2	主運用波1	統制波1	統制波2	統制波3	
		※移動局 主運用波2～7						

○ 主な消防用資機材一覧表

品 名	数 量
○ 空気呼吸器	42
○ エンジンカッター	5
○ コンプレッサー	4
○ 油圧救助器具	6
○ ポートパワー	5
○ 発電機	10
○ 水難救助用潜水具一式	14
○ 水難救助用ドライスーツ	6
○ 救助用組立式アルミボート	1
○ ジェットシューター	80
○ 林野火災用動力ポンプ	1
○ スノーボート	1
○ 複合型ガス検知器	1
○ 体力トレーニングマシン	1
○ 除雪機	2
○ エアーテント	2
○ 救助用ゴムボート (エンジン付)	1

○ 消防機関の出動状況調

種 別 区 分	火	災	救 急 業 務	風 水 害	演 習 訓 練
		うち林野火災			
出 動 回 数	26	2	1,152	45	174
出 動 人 員 (延)	684	56	3,707	158	424

種 別 区 分	広 報 指 導	警 防 調 査	火 災 調 査	特 別 警 戒	予 防 査 察
	出 動 回 数	45	220	67	77
出 動 人 員 (延)	121	406	153	184	34

種 別 区 分	救 助 活 動	捜 索	誤 報	そ の 他	合 計
	出 動 回 数	83	5	2	788
出 動 人 員 (延)	412	65	45	1,387	7,780

注) 1指令1出動

○ 年別、火災件数及び面積調

年	火災件数	建 物 火 災			林 野 火 災			車 両 火 災			船 舶 火 災			その他火災		
		件数	焼損床面積 (㎡)	焼損表面積 (㎡)	損害額 (千円)	件数	焼損面積 (ha)	損害額 (千円)	件数	焼損数	損害額 (千円)	件数	焼損数	損害額 (千円)	件数	損害額 (千円)
46	31	29	2,476			35,798	2	10.20	400	0	0	0	0	0	0	0
47	57	44	4,254			64,045	13	48.60	893	0	0	0	0	0	0	0
48	41	27	1,446			26,097	12	7.30	2,741	1	1	3	0	0	0	1
49	25	24	1,733			52,908	0	0	0	1	1	150	0	0	0	0
50	28	28	4,426			85,111	0	0	0	0	0	0	0	0	0	0
51	22	19	1,616			35,737	2	10.10	530	1	1	100	0	0	0	0
52	31	27	1,854			39,096	2	0.06	800	1	1	50	0	0	0	1
53	48	40	2,398			80,083	5	11.60	4,115	1	1	1,000	0	0	0	2
54	25	24	5,932			533,905	1	5.00	100	0	0	0	0	0	0	0
55	33	27	2,908			122,230	4	6.00	500	1	1	50	0	0	0	1
56	35	33	3,850			157,130	0	0	0	1	1	450	0	0	0	1
57	50	38	3,500			162,039	6	0.51	316	3	3	835	0	0	0	3
58	47	31	4,882			158,962	11	9.09	81	0	0	0	0	0	0	5
59	46	40	8,073			214,672	4	5.15	0	2	2	69	0	0	0	0
60	39	36	6,034			237,846	2	0.15	0	1	1	11	0	0	0	0
61	35	30	4,534			150,379	5	0.82	1,600	0	0	0	0	0	0	0
62	40	28	5,320			136,273	10	7.01	908	0	0	0	0	0	0	2
63	37	24	2,719			96,702	13	12.74	6,326	0	0	0	0	0	0	0
元	26	17	1,184			31,688	9	11.28	1,477	0	0	0	0	0	0	0
2	32	20	2,088			43,070	12	5.56	3,755	0	0	0	0	0	0	0
3	25	18	2,421			54,278	5	3.61	531	2	2	730	0	0	0	0
4	13	12	653			18,810	1	0.14	0	0	0	0	0	0	0	0
5	21	14	1,699			29,069	6	2.90	752	1	1	300	0	0	0	0
6	24	14	1,479			28,751	5	5.66	1,400	3	3	109	1	1	300,000	1
7	18	9	843	5	16,472	2	1.19	448	4	4	642	0	0	0	3	0
8	29	22	3,199	12	131,372	4	2.43	327	1	1	3,000	0	0	0	2	0
9	34	15	1,031	2	13,415	10	9.76	11,185	2	2	206	0	0	0	7	203
10	26	13	999	3	47,313	5	0.32	461	1	1	175	0	0	0	7	3
11	48	29	2,769	9	66,283	13	3.02	2,850	0	0	0	0	0	0	6	5
12	39	25	2,901	38	74,397	6	0.78	12	0	0	0	0	0	0	8	2,081
13	33	23	4,302	5	93,570	3	2.73	711	2	2	400	0	0	0	5	126
14	34	19	5,811	113	86,824	4	0.46	327	1	1	703	0	0	0	10	0
15	26	16	968	86	22,164	5	0.65	1,234	1	1	214	0	0	0	4	0
16	44	18	2,085	180	53,937	7	7.30	78,842	3	3	665	0	0	0	16	13
17	29	15	1,456	68	48,864	1	0.65	1,092	2	2	216	0	0	0	11	893
18	33	11	873	39	26,678	4	0.75	0	4	4	634	0	0	0	14	0
19	46	13	2,744	61	69,702	6	6.85	1,302	2	2	165	0	0	0	25	0
20	59	16	1,961	10	41,249	9	14.51	1,713	2	2	925	0	0	0	32	2
21	53	13	838	8	15,565	3	0.63	587	2	2	704	0	0	0	35	313
22	32	14	881	0	32,285	1	0.13	0	2	2	178	0	0	0	15	0
23	30	11	866	2	26,057	1	1.19	7	1	1	1,000	0	0	0	17	306
24	32	11	3,166	3	58,853	7	3.15	350	1	1	0	0	0	0	13	108
25	22	15	1,676	19	39,349	2	0.31	0	4	5	355	0	0	0	1	95
26	18	8	1,588	133	30,014	5	10.96	2,442	1	1	1,000	0	0	0	4	0
27	26	18	3,048	117	50,267	3	1.57	214	2	2	558	0	0	0	3	2,566
計	1,522	978	121,484	913	3,639,309	231	232.82	131,329	57	58	15,597	1	1	300,000	255	8,638

○ 平成27年地区別、火災件数及び面積調

地 区	火災件数	建 物 火 災			林 野 火 災			車 両 火 災			船 舶 火 災			その他火災		
		件数	焼損床面積 (㎡)	焼損表面積 (㎡)	損害額 (千円)	件数	焼損面積 (ha)	損害額 (千円)	件数	焼損数	損害額 (千円)	件数	焼損数	損害額 (千円)	件数	損害額 (千円)
木造	13	10	1,410	116	21,886	3	1.57	214	0	0	0	0	0	0	0	0
森田	2	2	9	1	702	0	0	0	0	0	0	0	0	0	0	0
柏	3	3	9	0	827	0	0	0	0	0	0	0	0	0	0	0
稲垣	5	2	1,619	0	26,727	0	0	0	1	1	158	0	0	0	2	0
車力	3	1	1	0	125	0	0	0	1	1	400	0	0	0	1	2,566
計	26	18	3,048	117	50,267	3	1.57	214	2	2	558	0	0	0	3	2,566
		損害額合計			53,605			(千円)								

○ 焼損棟数調

※ 林野火災、車両火災、その他の火災を除く

地区	区分	全 焼		半 焼		部 分 焼		ぼ や		合 計	
		住 家	非住家	住 家	非住家	住 家	非住家	住 家	非住家	住 家	非住家
木	造	4	3	2		4	3	2	1	12	7
森	田						1	1		1	1
	柏					1		1	1	2	1
稲	垣	2	2				1		1	2	4
車	力						1				1
合	計	6	5	2	0	5	6	4	3	17	14

○ 罹災世帯数調

※ 林野火災、車両火災、その他の火災を除く

地区	区分	焼 損 棟 数	罹 災 世 帯 数	罹 災 人 員
木	造	19	12	31
森	田	2	1	4
	柏	3	2	3
稲	垣	6	2	5
車	力	1	0	0
合	計	31	17	43

○ 署別出動状況調

区分 署別	出 動 回 数	出動ポンプ台数	放水ポンプ台数	出 動 人 員
つがる市消防署	25	48	33	173
森 田 分 署	10	10	3	58
稲 垣 分 署	16	16	9	106
車 力 分 署	7	7	4	43
合 計	58	81	49	380

○ 消防団別出動状況調

区分 団別	出 動 回 数	出動ポンプ台数	放水ポンプ台数	出 動 人 員
木 造	13	53	11	319
森 田	2	11	5	50
柏	3	9	0	46
稲 垣	5	15	3	78
車 力	4	17	1	85
合 計	27	105	20	578

○ 火災発生時風向調

風向	無風	北	北北東	北東	東北東	東	東南東	南東	南南東	南	南南西	南西	西南西	西	西北西	北西	北北西	計
回数				2	1		1	3		2	1	3	4	8	1			26

○ 火災発生時風速調

風速 (m)	0	1	2	3	4	5	6	7	8	9	10	11	12	13	14	15	16	計
回数		2	1	1	5	6	2	4	1	3		1						26

○ 火災発生覚知調

覚知	専用電話 (加入電話除く)	専用電話 (加入電話から)	専用電話 (携帯電話から)	加入電話 (加入電話から)	加入電話 (携帯電話から)	警察電話	駆け付け	事後聞知	その他	計
回数		16	5	2	1			1	1	26

○ 主要使用水利調

水利	消火栓	防火水槽	濠・池等	河川・溝等	積載水	その他	計
回数	8	1	1	2	7	2	21

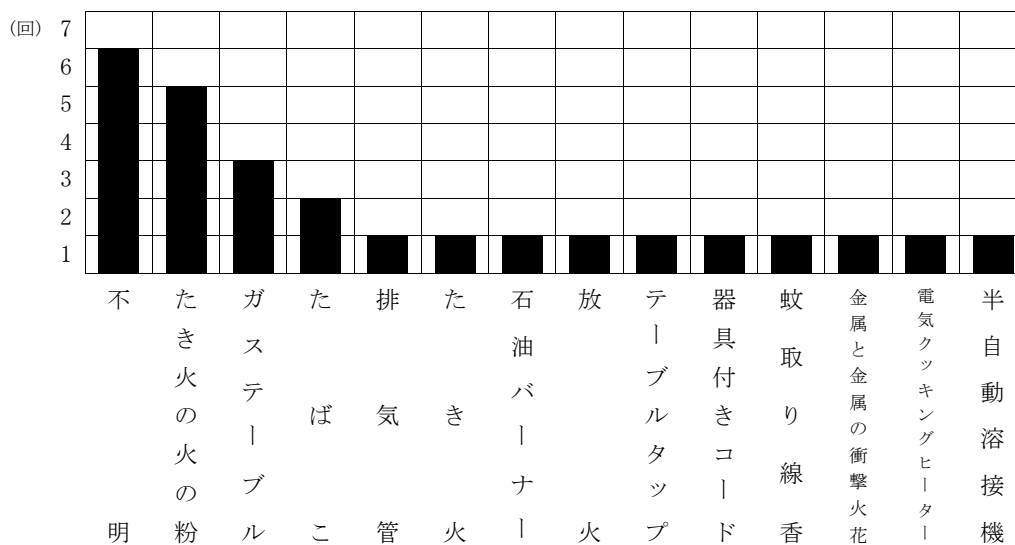
○ 火災発生時温度調

温度 (°C)	-10~-5	-4~0	1~5	6~10	11~15	16~20	21~25	26~30	31~40	計
回数			3	2	4	8	9			26

○ 火災発生時湿度調

湿度 (%)	11~20	21~30	31~40	41~50	51~60	61~70	71~80	81~90	91~100	計
回数			1	3	2	2	6	5	7	26

○ 火災発生原因調

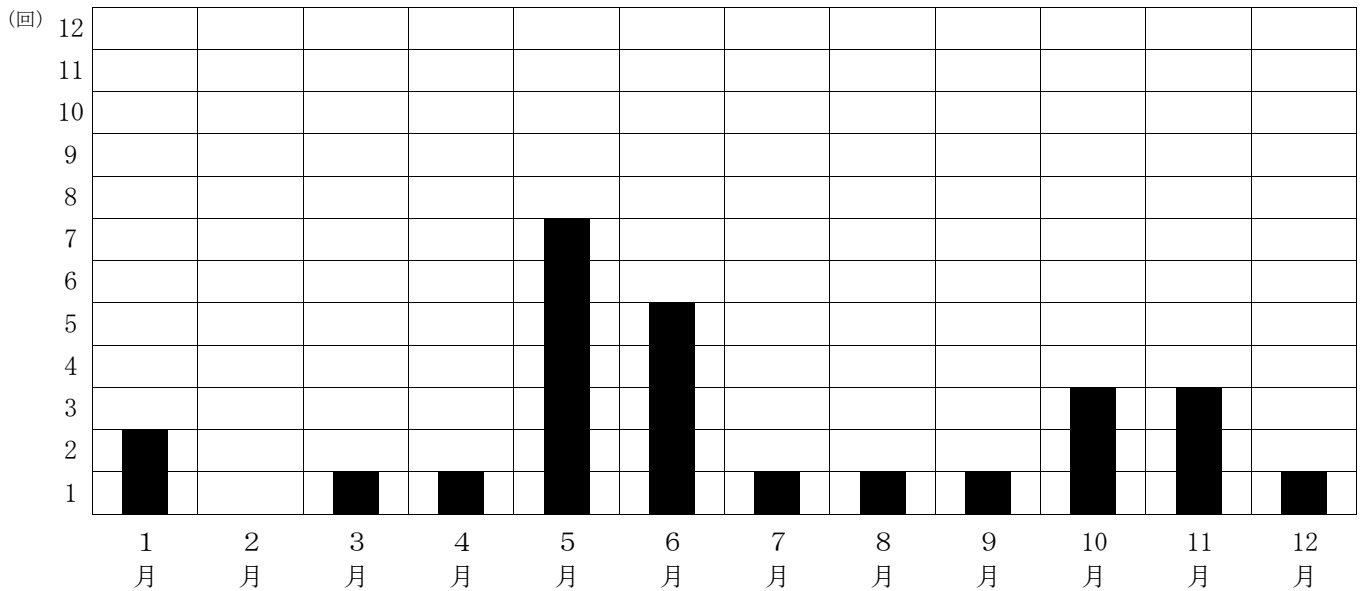


○ 火災業態調

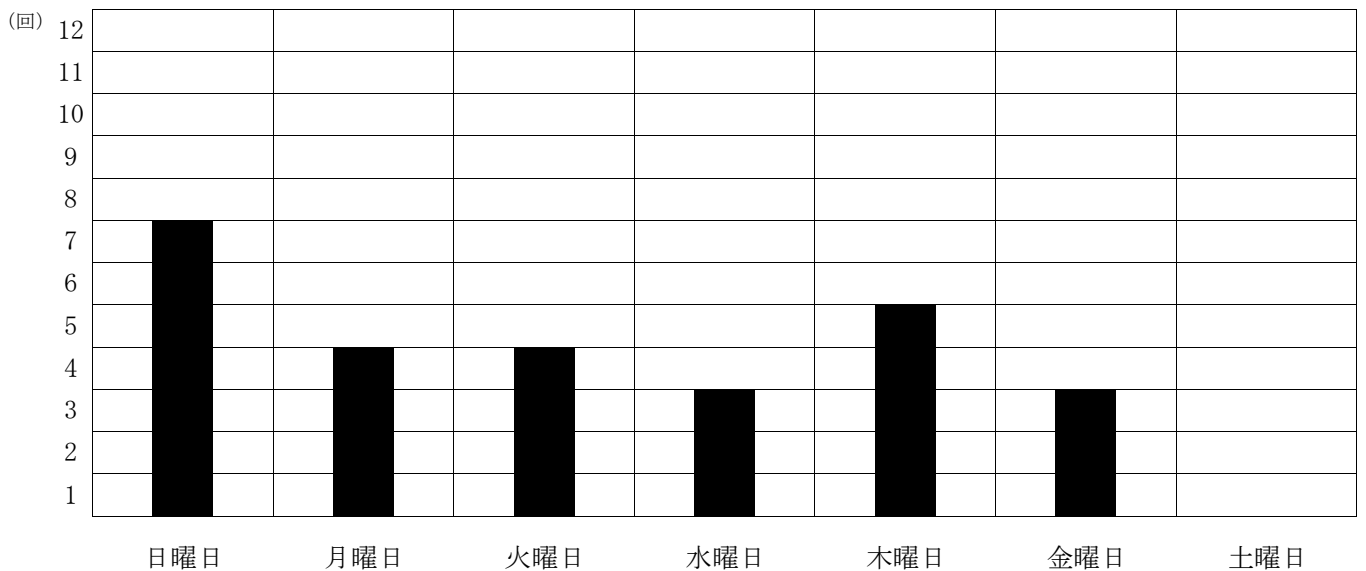
※ 林野火災、車両火災、その他の火災を除く

地区 火元業態	木	森	柏	稲	車	合
	造	田		垣	力	計
無職	5		1			6
農業	2					2
畜産研究所		1				1
公務員		1				1
宿泊業			1			1
理容業	1					1
小売業				1		1
会社員	1					1
郵便局					1	1
飲食店業	1					1
建設業				1		1
自動車整備業			1			1
合計	10	2	3	2	1	18

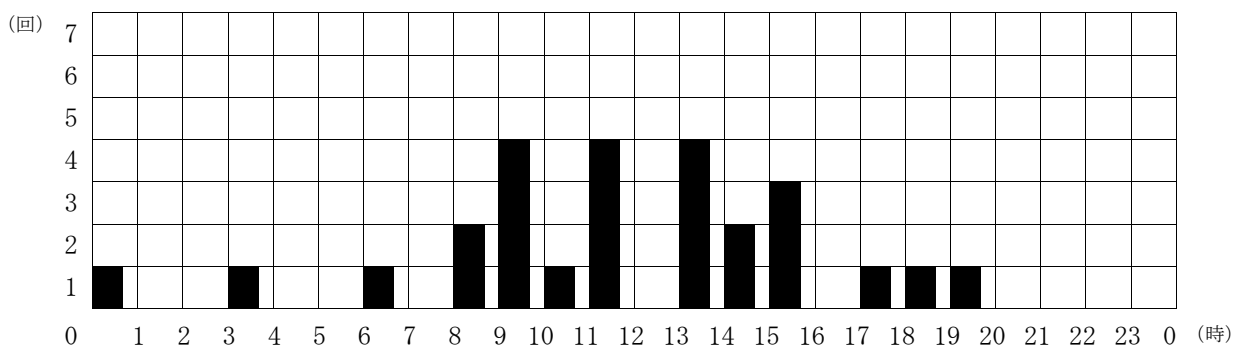
○ 月別火災発生状況調



○ 曜日別火災発生状況調



○ 時間別火災発生状況調



○ 死傷者数調

地区	地区							合計		
	木	造	森	田	柏	稲	垣		車	力
焼死者数	2									2
負傷者数										0

○ 管内火災発生一覧表

月 日	地区	火元業態	出火時間	出火原因	出火場所	気象			状況			焼損区分 住家 非住家 その他	焼損棟数		罹災世帯数		死傷者数 死者 負傷	焼損面積	損害額 (千円)
						天候	風向	風速 (m)	温度 (℃)	湿度 (%)	全焼		半焼	部分焼	ぼや	全損			
1 16	森田	畜産研究所	13 : 30	排気管	倉庫	曇	南東	5	2	82	1		1					9 m ²	699
1 27	森田	公務員	8 : 30	ガスストーブ	台所	雨	西南西	5	5	98	1		1					1 m ²	3
3 31	稲垣	※	13 : 00	たき火	河川敷等	晴	南南西	5	17	40	1							※	※
4 29	木造	農業	8 : 35	たき火の火の粉	外周部	晴	南東	3	16	60	1		1					2 m ²	240
5 1	稲垣	※	9 : 20	不明	運転席付近	晴	西南西	7	22	41								※	158
5 3	木造	※	11 : 44	不明	原野	晴	西	9	25	44	1							73 a	72
5 3	木造	無職	14 : 25	不明	納屋	晴	西北西	5	20	63	2					2		238 m ²	3,652
5 4	稲垣	※	11 : 50	不明	河川敷	晴	西南西	5	24	50								※	※
5 7	柏	宿泊業	11 : 00	たばこ	ベランダ	晴	西	7	17	68	1			1				1 m ²	412
5 22	木造	理容業	9 : 50	たき火の火の粉	外周部	晴	南西	11	21	56	1				1			※	4
5 31	木造	農業	13 : 00	たき火の火の粉	外周部	晴	南西	9	20	73								54 m ²	176
6 3	稲垣	小売業	14 : 40	石油バーナー	外周部	雨	南	7	20	93	1							5 m ²	62
6 15	木造	会社員	0 : 30	放火	居間	曇	西	1	18	98	1							収容物のみ	7

○ 管内火災発生一覧表

月 日	地区	火元業態	出火時間	出火原因	出火場所	気象			状況			焼損区分		焼損棟数			罹災世帯数 全損 半損 小損	死傷者数 焼死 負傷	焼損面積	損害額 (千円)
						天候	風向	風速 (m)	温度 (℃)	湿度 (%)	住家 非住家	その他	全焼	半焼	部分焼	ぼや				
6/22	木造	無職	10 : 05	ガステーブル	台所	曇	西	4	21	81	1	1				1		※	1	
6/25	車力	※	15 : 30	テーブルタップ	ビニールハウス	晴	北東	4	24	73	1	1					※	※	2,566	
6/28	車力	郵便局	11 : 28	器具付コード	車庫	雨	北東	6	11	97	1		1	1			※	1 m ²	125	
7/19	柏	無職	13 : 30	蚊取り線香	寝室	曇	西南西	7	24	98	1	1			1		※	1 m ²	11	
8/24	木造	飲食店業	17 : 30	ガステーブル	調理場	晴	東北東	5	21	78	1	1			1		※	2 m ²	56	
9/2	車力	※	9 : 40	金属と金属との衝撃火花	荷箱	曇	南東	6	24	96			1				※	※	400	
10/15	稲垣	建設業	9 : 35	たき火の火の粉	外周部	晴	西	9	15	81	2	3				1	2	※	1614 m ²	26,665
10/15	木造	無職	18 : 15	たき火の火の粉	外周部	晴	南西	4	14	80	1	1			1			※	32 m ²	123
10/20	木造	※	6 : 45	不明	人工林	曇	東南東	4	10	95		1						※	48 a	142
11/1	木造	無職	19 : 13	電線クランプの火花	居室	晴	南	1	8	85	1				1			※	2 m ²	272
11/3	柏	自動車整備業	15 : 50	半自動溶接機	天井裏	晴	西	4	13	80	1				1			※	7 m ²	404
11/5	木造	※	15 : 00	たばこ	原野	晴	西	2	18	73			1					※	36 a	※
12/20	木造	無職	3 : 00	不明	不明	曇	西	8	4	81	5	1			1			※	1,082 m ²	17,355